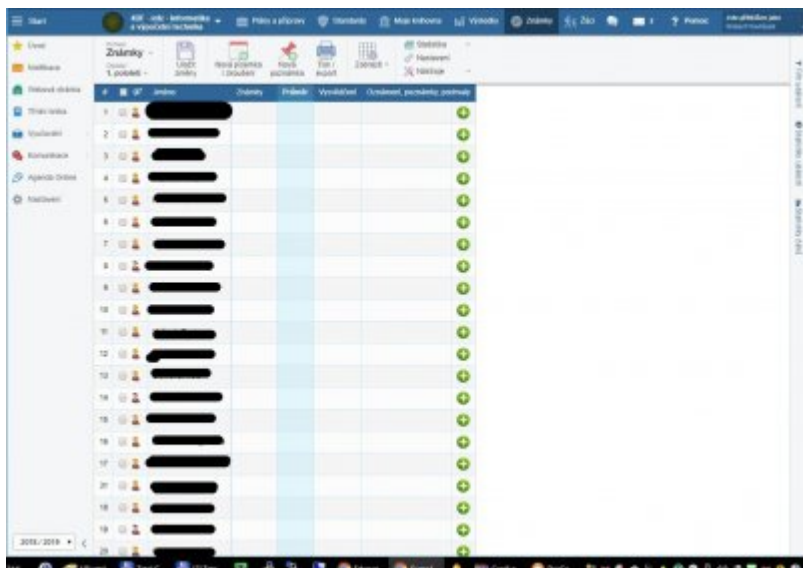


Pro učitele: Zadávání známek

Dialog pro zadávání známek na PC



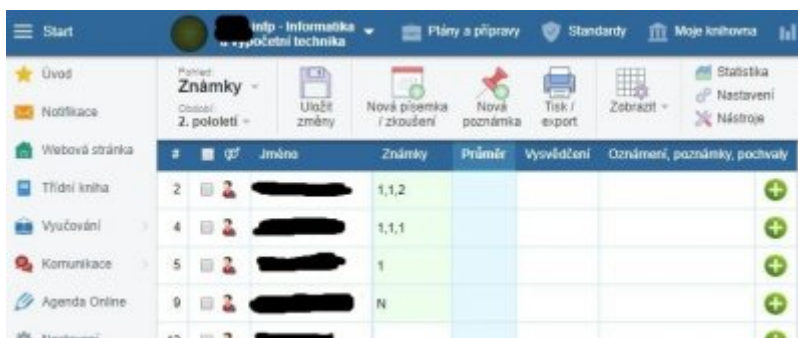
Kliknutím na tlačítko **Známky** lze (po zvolení třídy, které zadáváme) zadat známky v následujícím dialogu:



Od ledna 2019 musí profesori na GML takto zadat pololetní známkování (do sloupce **Vysvědčení**). Od dubna 2019 pak i průběžnou klasifikaci (zejména před schůzkami)

Zadávání průběžných známek na PC

V Edupage je vhodné si vést kompletní klasifikaci. Buď nasázíte známky do sloupce „Známky“ (pokud neexistuje, klikněte na tlačítko **Nová písemka/zkoušení** a vyrobte si ho) – v tom případě mají všechny stejnou váhu, prostě jde jen o soupis známek, např. pro potřeby rodičovských schůzek. Viz obrázek:



Nebo si můžete zavést každou písemku či zkoušení samostatně – tlačítkem **Nová písemka/zkoušení**, kde si zadáte název písemky/zkoušení, datum, její váhu, atd., načej se pro ni

vyrobí vlastní sloupeček.

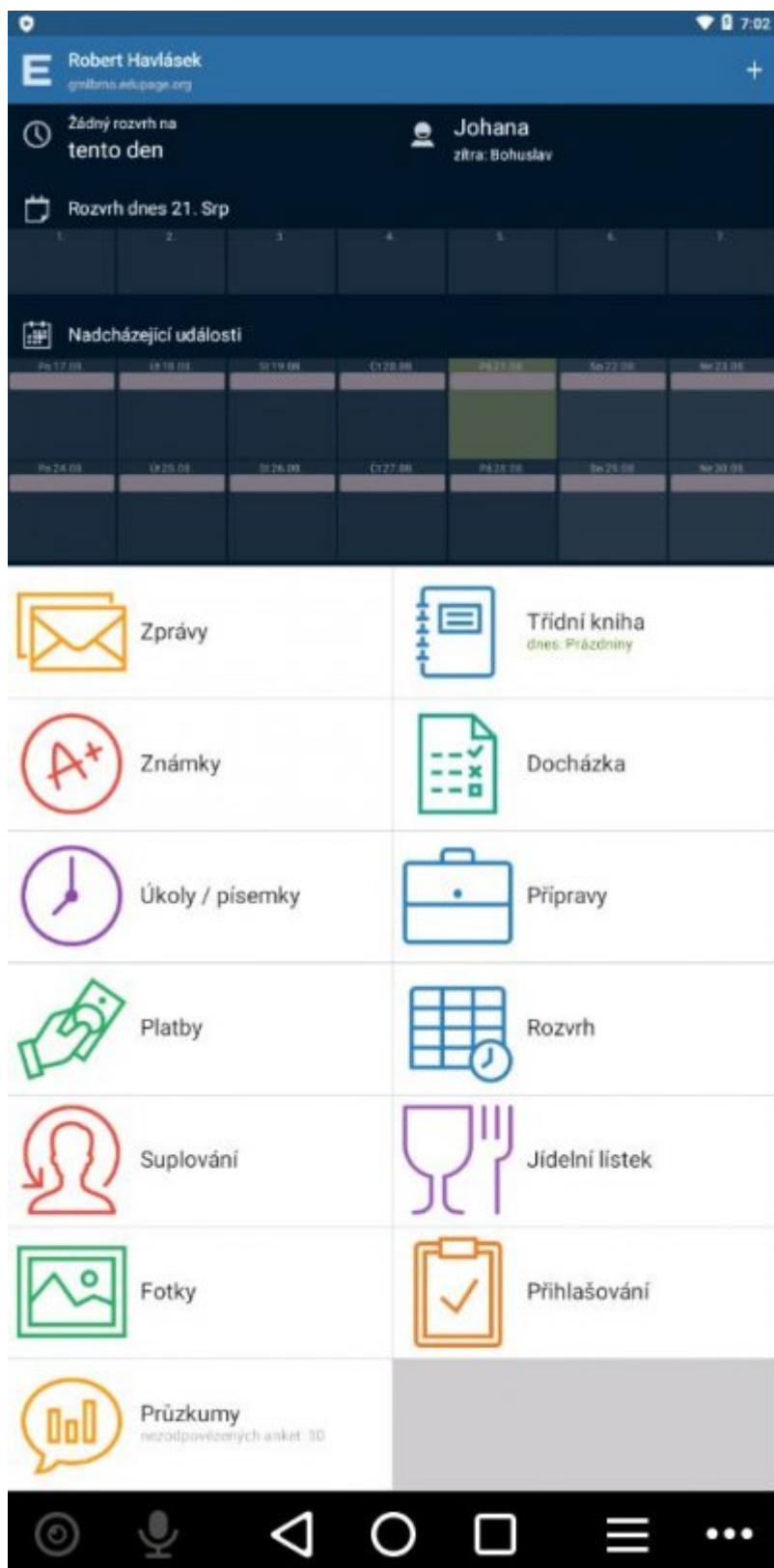
Nebo si můžete vyrobit sloupce pro druhy písemek (například „Ústní zkoušení“, „Domácí úlohy“, „Čtvrtletky“, atp.), každý se samostatnou vahou a psát do nich i více průběžných známek.

Do jednoho políčka lze zadat víc známek oddělených čárkami, každá má pak stejnou váhu. Znamky lze zadávat i desetinným číslem (s anglickým zápisem, tedy pomocí tečky). Značka - za známkou znamená přidání 0.3, značka + za známkou znamená odebrání 0.3 z její hodnoty. Například:

Ústní zkoušení	Průměr
1, 1.5	1.25
1-	1.30

Zadávání známek na mobilu/tabletu

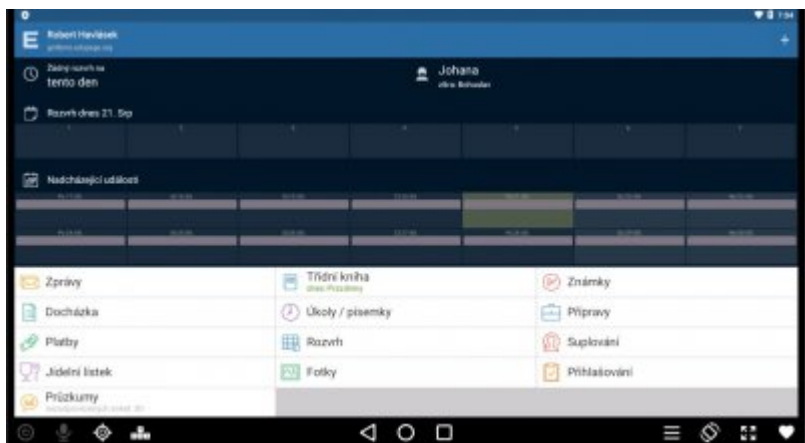
Spustíme aplikaci Edupage na svém mobilu (pokud ji nemáme, viz nejprve [Aplikace pro mobil: instalace, přístup ke svým osobním informacím](#)). Na vysoko vidíme:



Překlopíme-li mobil na široko, vidíme:

Last update: 21. 08. 2020, 07.29

navody:edupage:pro-ucitele-zadavani-znamek <https://wiki.gml.cz/doku.php/navody:edupage:pro-ucitele-zadavani-znamek?rev=1597987761>



Klikneme na **Známky**, v následném dialogu vybereme konkrétní třídu, v jejím seznamu konkrétního studenta. Detail jednoho studenta vypadá takto:



V hodině budeme pravděpodobně zadávat známku na mobilu z ústního zkoušení (pokud tuto položku ve třídě zatím nemáte, vyrobte si ji tlačítkem



Nová událost

Vytvořit nové zadání (zkoušku, domácí úkol) pro tuto třídu (skupinu)

, dále asi



Známky

Klasické známky 1 - 5. Do průměru se započítává známka s danou vahou.


a dále asi



Standardní váha

- dle mého názoru se ale událost „Ústní zkoušení“ pohodlněji vyrábí dopředně na PC, viz předchozí kapitola).

V běžném školním dni (ne 21. srpna) budeme mít navíc plný i řádek „Rozvrh dnes ...“, na jehož konkrétní hodinu lze kliknout.



From:

<https://wiki.gml.cz/> - GMLWiki

Permanent link:

<https://wiki.gml.cz/doku.php/navody:edupage:pro-ucitele-zadavani-znamek?rev=1597987761>

Last update: **21. 08. 2020, 07.29**

