

Pro učitele: Rezervace učebny

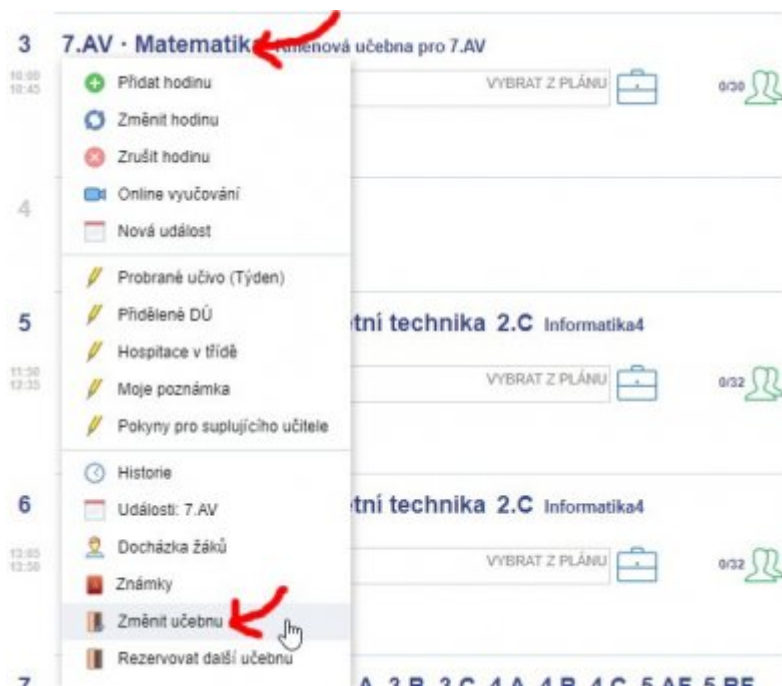
Od 1.9.2021 používejte k rezervaci učebny výhradně systém Edupage. Dřívější Rezervační systém je vypnut.

Které učebny jsou multimediální, se dozvíte v [tomto plánu](#). Je dobré se do učebny fyzicky podívat a techniku si vyzkoušet dopředu.

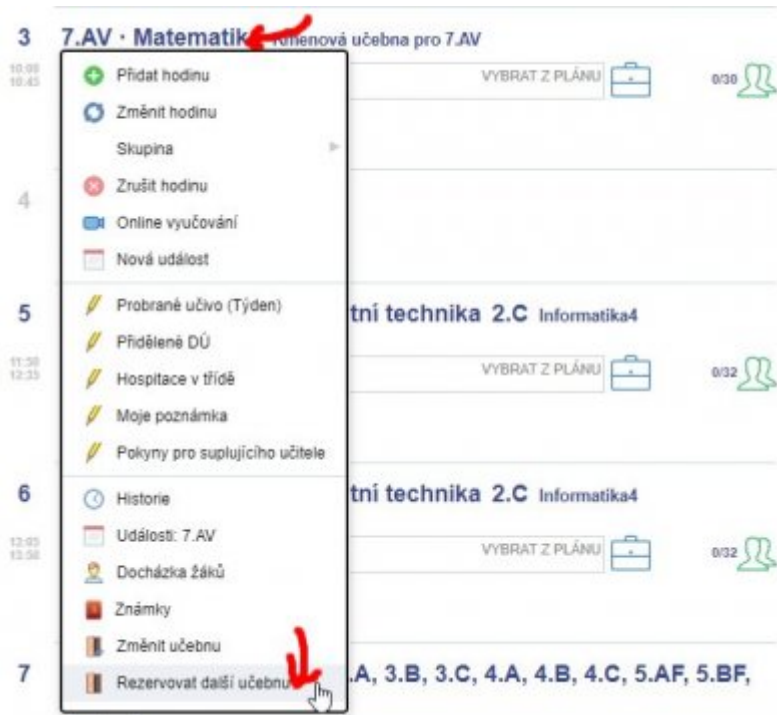
Zvolte jeden z následujících případů (každý má samostatnou kapitolu).

Případ 1. Chci se se svojí hodinou přestěhovat do jiné učebny

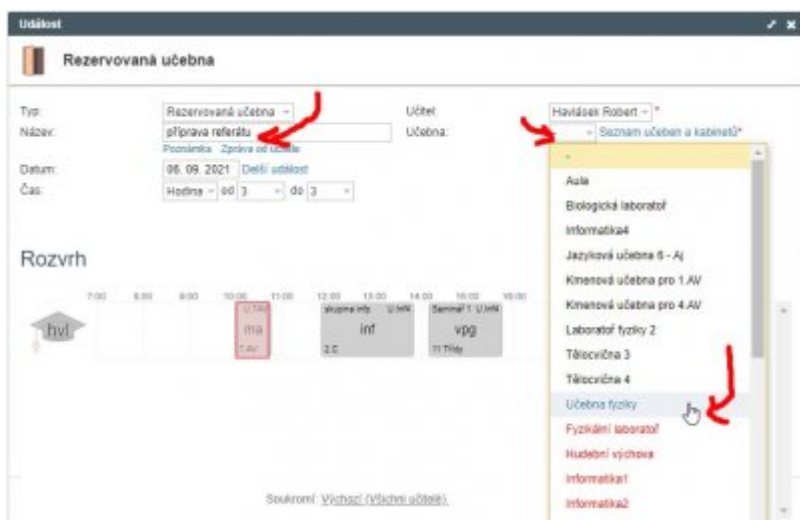
Přihlásím se jako kantor do [Edupage](#), zvolím Třídní knihu, dolistuji konkrétní den a hodinu v budoucnu, kdy se chci přestěhovat do jiné učebny. Na jméno svojí hodiny kliknu myší, objeví se podmenu:



V podmenu zvolím **Změnit učebnu**. Otevře dialog:

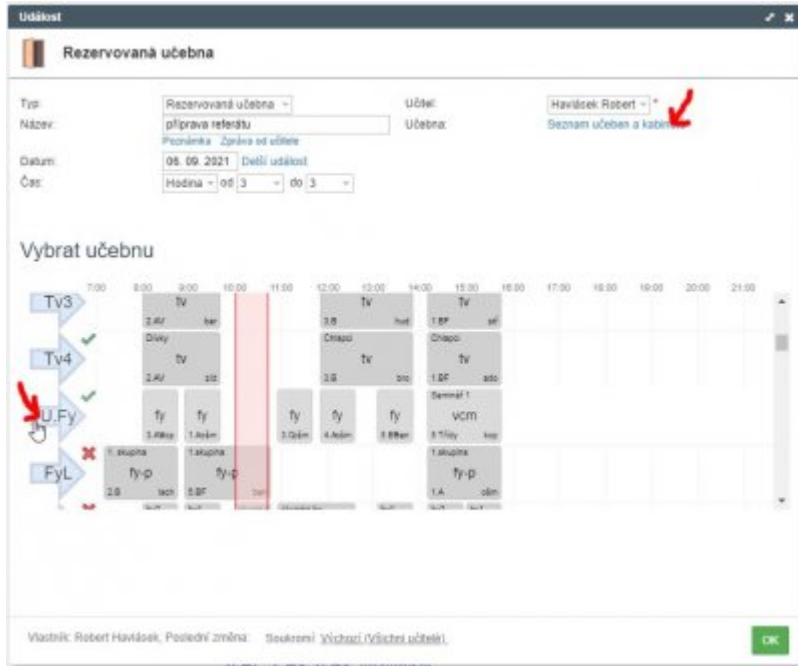


V podmenu zvolím **Rezervovat další učebnu**. Otevře dialog:



Můžete v něm zvolit **Název** (čistě ostatním uživatelům pro informaci), vpravo nahoře kliknete na pole **Učebna** a vyberete některou z černých (=nepoužitých) učeben. V seznamu učeben si povšimněte i úplně dole položky **Více** pro kolegy megalomany...

Alternativně: Kliknete-li na odkaz **Seznam učeben a kabinetů** (vpravo vedle pole Učebna), vidíte rozvrhy učeben graficky v dolní části a můžete klikat na daný řádek:



Případ 2. Chci si s někým přehodit učebnu

Případ 3. Chci zarezervovat nějakou učebnu v době mimo svoji výuku

From:
<https://wiki.gml.cz/> - GMLWiki

Permanent link:
<https://wiki.gml.cz/doku.php/navody:edupage:pro-ucitele-rezervace-ucebny?rev=1629438637>

Last update: 20. 08. 2021, 07.50

