





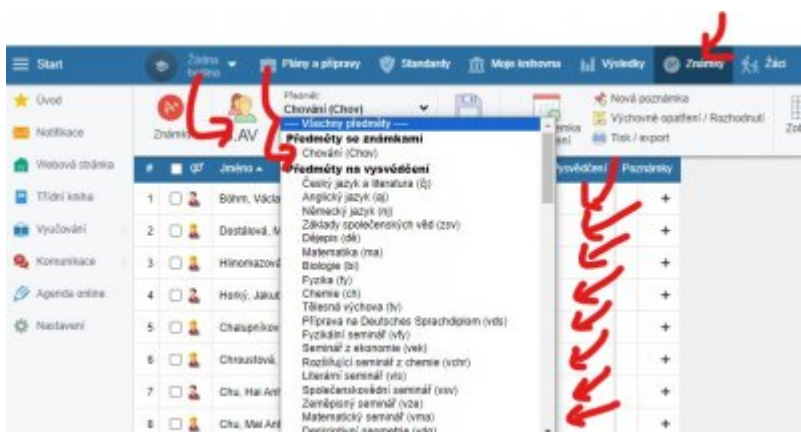
viditelnost (po kliknutí lze zvolit mezi **Zveřejnit**, **Skrýt** a **Ponechat** známky viditelné studentovi i rodičům).

## Zapsání známky z chování

Chov

Ve stejném pohledu lze do místa <sup>1</sup> kliknutím zapsat či změnit známku z chování.

Alternativou zadávání známek z chování je zcela jiné místo v Edupage, a sice modul **Známky**, kde známku z chování zadáte úplně stejně jako známku jakéhokoliv jiného předmětu:



Doložky, oznámení, pochvaly, atp. nezadávejte. Ani omluvenou a neomluvenou absenci netřeba zadávat, Edupage ji na vysvědčení sám spočítá podle záznamů z Třídní knihy.

## Vygenerování průměrů a celého vysvědčení

V náhledové tabulce třídní neuvidí absenci+známky+průměry svojí třídy do té doby, dokud neklikne na tlačítko **Vygenerovat**:

Číslo	Jméno	Přijmení	Chov	Q	q	s	s	zpr	dš	st	me	ty	ch	bt	st	st	vy	hv	ln	ndš	nsš	Průměr	Celková hodnocení	Dělení	Rozsah
1			1	1	1	2	1	1	1	1	2	2	2	1	1	1	1	1	1	2	1	1,31	propšlá s vyznamnění	17	8
2			1	1	1	2	1	1	2	2	1	2	1	1	1	1	1	1	1	2	1	1,21	propšlá s vyznamnění	112	8
3			1	1	2	1	1	1	3	3	3	3	2	1	1	1	1	1	1	1	1,77	propšlá	44	8	
4			1	5	2	3	2	1	2	3	2	2	3	1	1	1	1	1	3			2,00	propšlá	28	8
5			1	1	1	1	1	1	1	1	2	2	2	1	1	1	1	1	2			1,23	propšlá s vyznamnění	35	8
6			1	1	1	1	1	1	1	1	2	2	2	1	1	1	1	1	1			1,23	propšlá s vyznamnění	53	8
7			1	1	2	1	2	1	2	4	2	3	2	1	1	1	1	1	2			1,77	propšlá	53	8
8			1	1	2	1	1	1	1	2	2	1	1	1	1	1	1	1	2			1,23	propšlá s vyznamnění	37	8
9			1	5	1	1	2	2	2	2	2	2	3	1	1	1	1	2			1,77	propšlá	112	8	
10			1	1	1	1	1	1	1	1	1	1	1	1	1	1	1	1	1			1,00	propšlá s vyznamnění	46	8
11			1	1	1	1	1	1	1	2	2	1	1	1	1	1	1	1	1			1,23	propšlá s vyznamnění	2	8
12			1	1	2	1	1	1	2	4	3	2	1	1	1	1	1	1	1			1,62	propšlá	9	8
13			1	5	3	2	2	2	2	3	3	3	2	1	1	1	1	1	3			2,15	propšlá	18	8
14			1	2	2	1	2	3	3	3	4	3	3	1	1	1	1	1	1			2,23	propšlá	117	8

## Kontrola uvolnění z tělocviku

„Známku“ na vysvědčení u značící uvolnění z tělocviku zadává příslušný tělocvikář v okamžiku, kdy se o uvolnění dozví. Pokud jde o celoroční uvolnění, zadá tělocvikář u do vysvědčení obou pololetí, aby na to třeba později nezapomněl. Třídní si to jen na konci pololetí zkontroluje. Viz [Pravidla pro uvolnění](#).

## Tisk přehledu klasifikace a absence

Tabulku s přehledem známek studentů a jejich absencí si lze pohodlně vytisknout. Nejprve klikneme na tlačítko **Vygenerovat**. Poté tlačítkem **Známky** přejdeme do okna se zadáváním známek. V něm je též v horní liště tlačítko **Tisk / export**, který vyvolá samostatný dialog. V něm zvolíme **Přehled klasifikace třídy**:

The screenshot shows the Edupage interface with the 'Tisk / export' dialog box open. The dialog is titled 'Tisk / export - Vyberte sestavu pro tisk:' and contains a grid of options for printing or exporting class data. The 'Známky' button in the left sidebar is highlighted with a red arrow. In the dialog, the 'Přehled klasifikace třídy' option is also highlighted with a red arrow. The dialog lists various report types such as 'Klasifikační zpráva třídy', 'Přehled prospěchu tříd', and 'Výpis známek žáka'.

Vyplníme detaily a chvíli počkáme. Edupage nabídne ke stažení soubor .xls (uvnitř je to .xlsx, ale Office se tím nenechají zmást) se všemi údaji:



**Přehled klasifikace třídy**

Třída: [redacted]  
 Třídní učitel: [redacted]  
 Období: [redacted]  
 Školní rok: 2020/2021  
 Počet žáků: 25 = 8M + 17Ž

Zaškrtnuté hodiny celkem: 742  
 = 742 Omluvené  
 + 0 Neomluvené

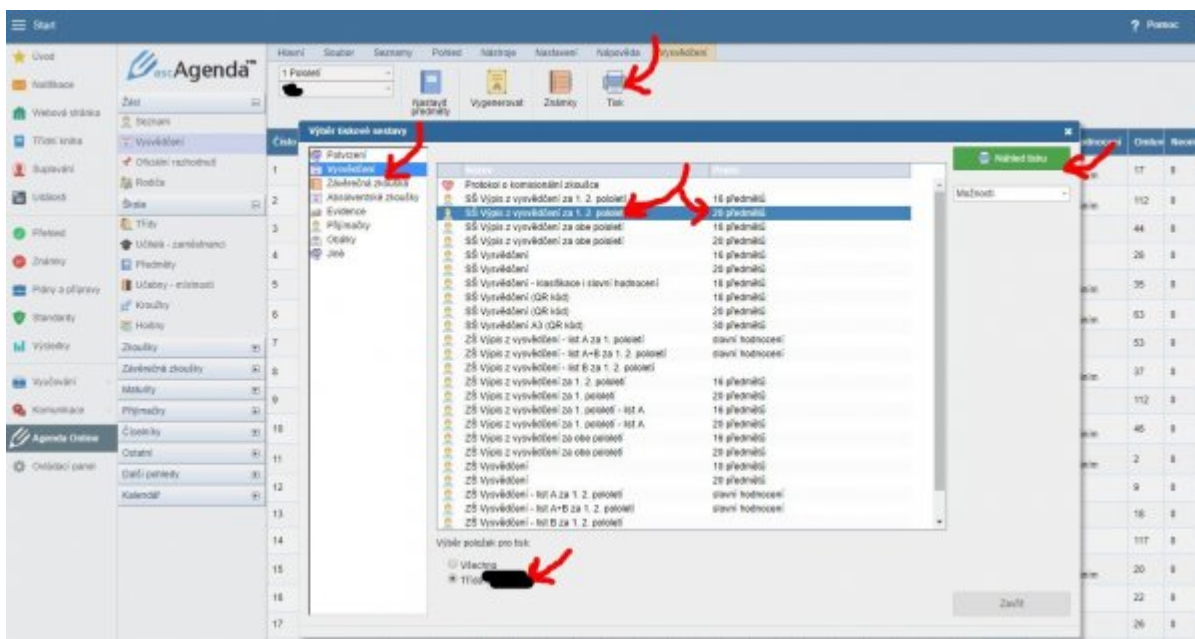
Zaškrtnuté hodiny na žáka: 29,68  
 = 29,68 Omluvené  
 + 0,00 Neomluvené

Počet žáků podle prospěchu:  
 - prospěl(a) s vyznamenáním: 11  
 - prospěl(a): 13  
 - neprospěl(a): 0  
 - nehodnocen(a): 1

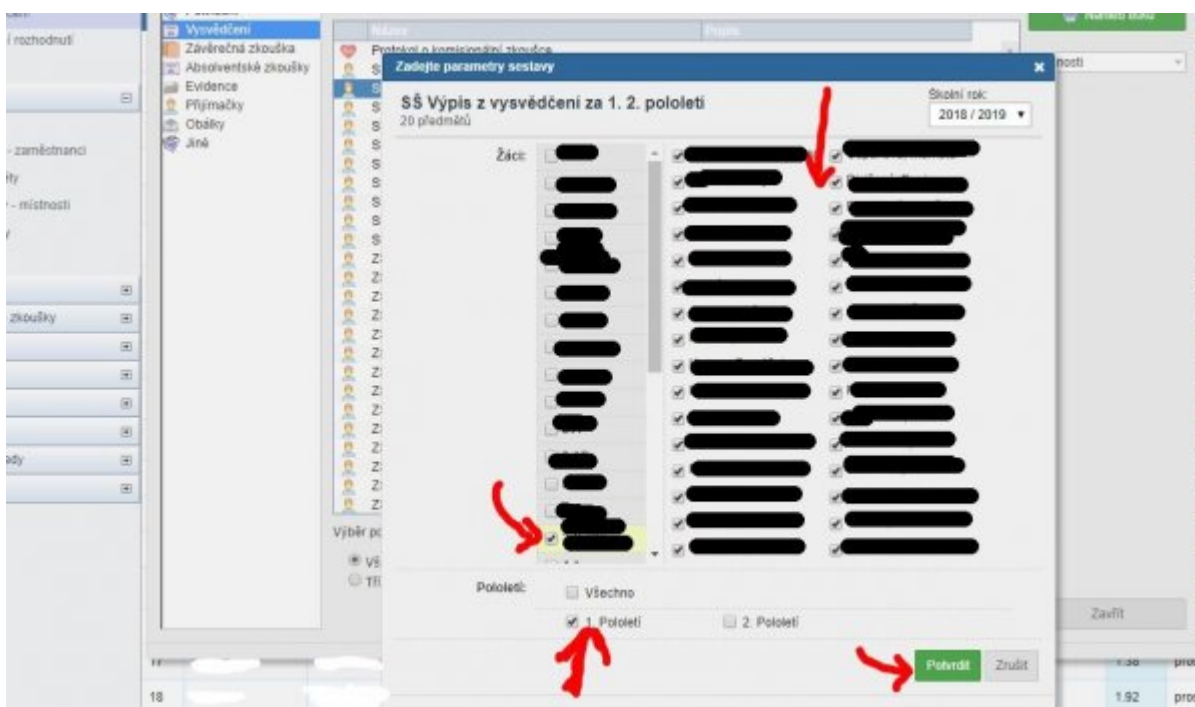
	čj	aj	fj	zsv	dě	ze	ma	ty	ch	bl	tv	vkf	nřj	vlg	vla	vos	vdk	vek	vsš	vchr	vmař	vsu	nřv	Chov	Přím	O	N	PP												
[redacted]	2	1	3	2	2	1	1	2	2	2	1	3												1	1,83	F	69	0	0											
[redacted]	1	1	2	1	2	1	2	1	2	1	1	3												1	1,50	F	4	0	0											
[redacted]	3	1	3	1	2	1	2	1	2	1	1	3											1	1,75	F	44	0	0												
[redacted]	1	1	4	1	2	1	1	1	2	1	1	3											1	1,58	F	20	0	0												
[redacted]	1	1	2	1	1	1	1	1	2	1	1	3											1	1,33	F	8	0	0												
[redacted]	1	1	2	1	2	1	1	1	1	1	1	3											1	1,33	F	30	0	0												
[redacted]	1	1	2	1	3	1	2	1	2	1	1	2		2									-	1	1,50	-	39	0	0											
[redacted]	2	1	4	1	4	1	2	2	3	1	1	3											1	2,08	F	42	0	0												
[redacted]	1	1	2	1	2	1	2	1	1	1	1	2				1							1	1,33	PV	0	0	0												
[redacted]	1	1	3	1	1	1	1	1	1	1	1	1					1						1	1,00	PV	0	0	0												
[redacted]	1	1	3	1	3	1	3	1	2	2	1	1	3										1	1,75	F	31	0	0												
[redacted]	3	1	2	1	1	1	1	1	1	1	1	2											1	1,37	PV	41	0	0												
[redacted]	1	1	3	1	1	1	1	1	2	1	1	1											1	1,08	PV	23	0	0												
[redacted]	1	1	2	1	1	1	1	1	2	3	1	2	1				1						1	1,25	PV	15	0	0												
[redacted]	1	1	3	1	1	1	1	1	1	1	1	2											1	1,08	PV	56	0	0												
[redacted]	1	1	3	1	2	1	1	1	2	2	1	1											1	1,58	F	40	0	0												
[redacted]	2	1	3	1	2	1	2	2	2	3	1	3											1	1,75	F	33	0	0												
[redacted]	1	1	3	1	2	1	1	2	2	3	1	1											1	1,25	PV	48	0	0												
[redacted]	1	1	3	1	1	1	1	1	1	1	1	1											1	1,00	PV	36	0	0												
[redacted]	3	1	3	1	1	1	1	1	2	3	1	3	1										1	1,08	PV	4	0	0												
[redacted]	3	1	3	1	2	1	2	3	2	2	1	2				1							1	1,92	F	35	0	0												
[redacted]	3	1	4	1	1	1	3	3	2	4	1	4	1										1	2,33	F	72	0	0												
[redacted]	1	1	2	1	2	1	1	1	1	1	1	3											1	1,33	F	35	0	0												
[redacted]	1	1	3	1	1	1	1	1	1	1	1	3	1										1	1,00	PV	35	0	0												
[redacted]	1	1	2	1	1	1	1	1	2	3	1	1											1	1,37	PV	24	0	0												
[redacted]	1,36	1,00	2,20	1,04	1,72	1,00	1,40	1,36	1,72	1,24	1,00	2,24	1,00	2,00	1,00	1,00	1,00	1,00	1,00	1,00	1,00	1,00	1,00	1,00	1,00	1,00	1,00	1,44	742	0	0									
[redacted]	čj	Český jazyk a literatura	aj	Anglický jazyk	fj	Francouzský jazyk	zsv	Zaklady společenských věd	dě	Dějepis	ze	Zeměpis	ch	Chemie	bi	Biologie	tv	Tělesná výchova	vkf	Francouzská konverzace	nřj	Ruský jazyk	vlg	Deskriptivní geometrie	vla	Latina	vdk	Dějiny kultury	vek	Seminář z ekonomie	vsš	Seminář ze španělského jazyka	vchr	Rozšiřující seminář z chemie	vmař	Seminář z matematické fyziky	vsu	Společenskovědní seminář	nřv	Dramatická výchova

## Případný samostatný tisk Výpisu z vysvědčení

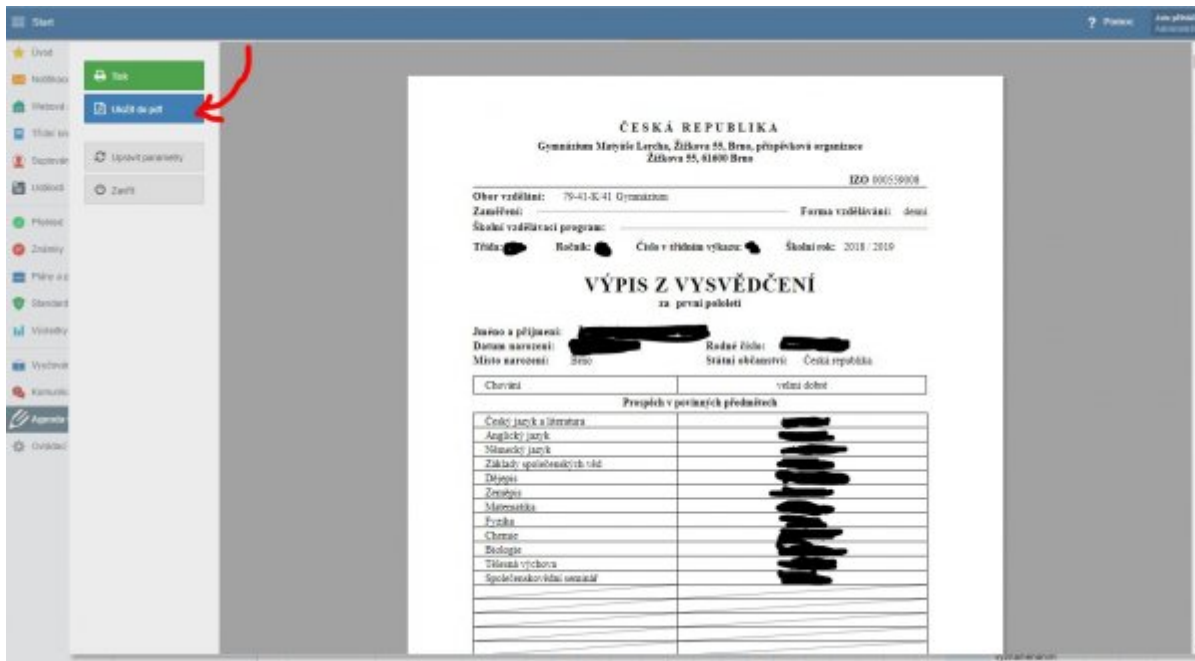
Nejprve necháme vysvědčení vygenerovat tlačítkem **Vygenerovat** (vypočítá se absence, zkopírují se známky do databáze vysvědčení, aplikují se „n“ a „v“ u volitelných předmětů, atd.). Na konci prvního pololetí je možné si poté i Výpis z vysvědčení samostatně vytisknout (na běžný 80gramový bílý papír) - pod tlačítkem **Tisk** se otevře nový dialog, v něm v menu **Vysvědčení** vybereme **SŠ výpis z vysvědčení za 1. 2. pololetí 20 předmětů**, dole zvolíme třídu a pak vpravo zelené tlačítko **Náhled tisku**:



Otevře se druhý dialog, v němž si zvolíme buď celou svoji třídu nebo vyklikáme pouze konkrétní studenty. Nezapomeneme dole vybrat jen **1. pololetí**. Poté dole tlačítko **Potvrdit**:



Edupage chvíli generuje vysvědčení (cca 1 sekundu na osobu), poté se objeví jejich náhled:



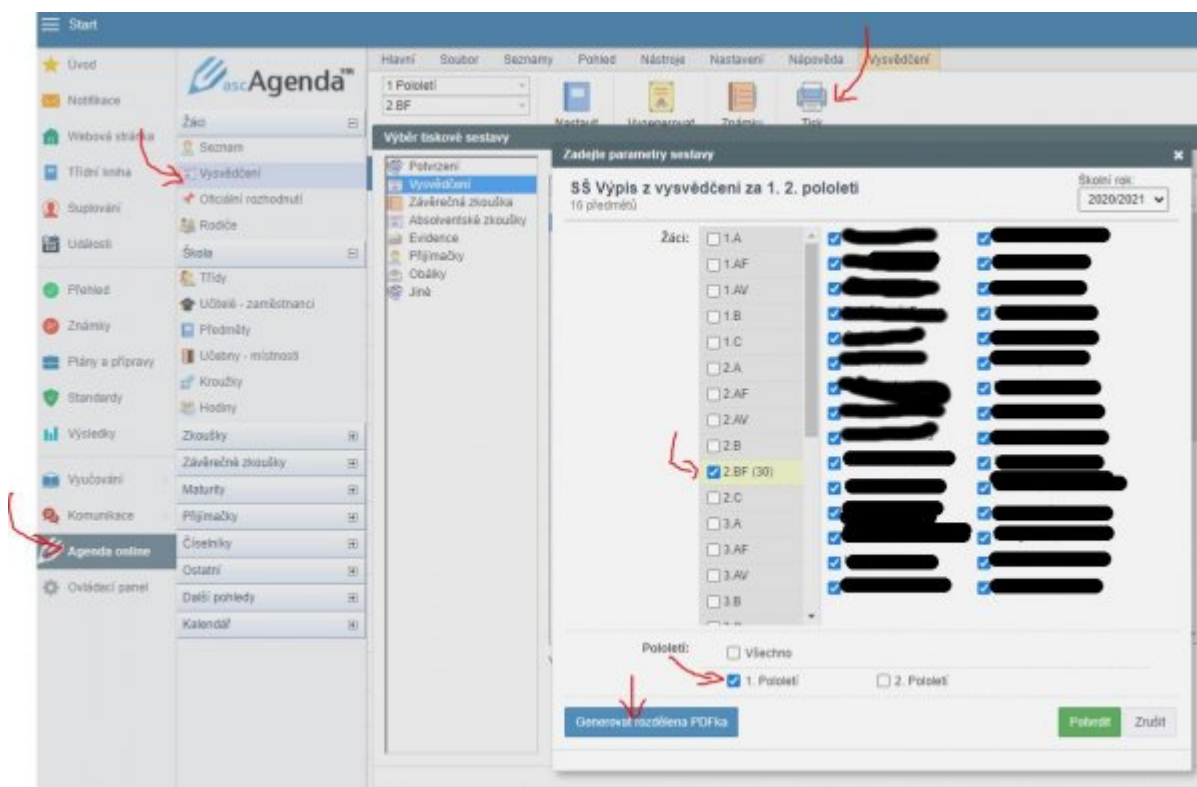
Vhodnější je kliknout na tlačítko **Uložit do pdf**, poté chvíli vyčkat, kliknout na **Převzít sestavu (pdf...)**. Podle toho, jaký používáme internetový prohlížeč, se buď uloží PDFko nebo rovnou otevře v novém okně prohlížeče. Můžeme tisknout (např. stiskem Ctrl+P).

## Případné generování PDF a jeho zaslání online

Od ledna 2021 je možné výpis z vysvědčení za 1. pololetí vyrobit individuálně pro každého studenta online, uložit jej jako PDF přímo v Edupage a nechat prohlédnout studentem a rodičem. Rodič shlédnutí vysvědčení potvrdí, což třídní uvidí. V dobách online výuky to bylo výhodné, nyní je vhodnější tisknout.

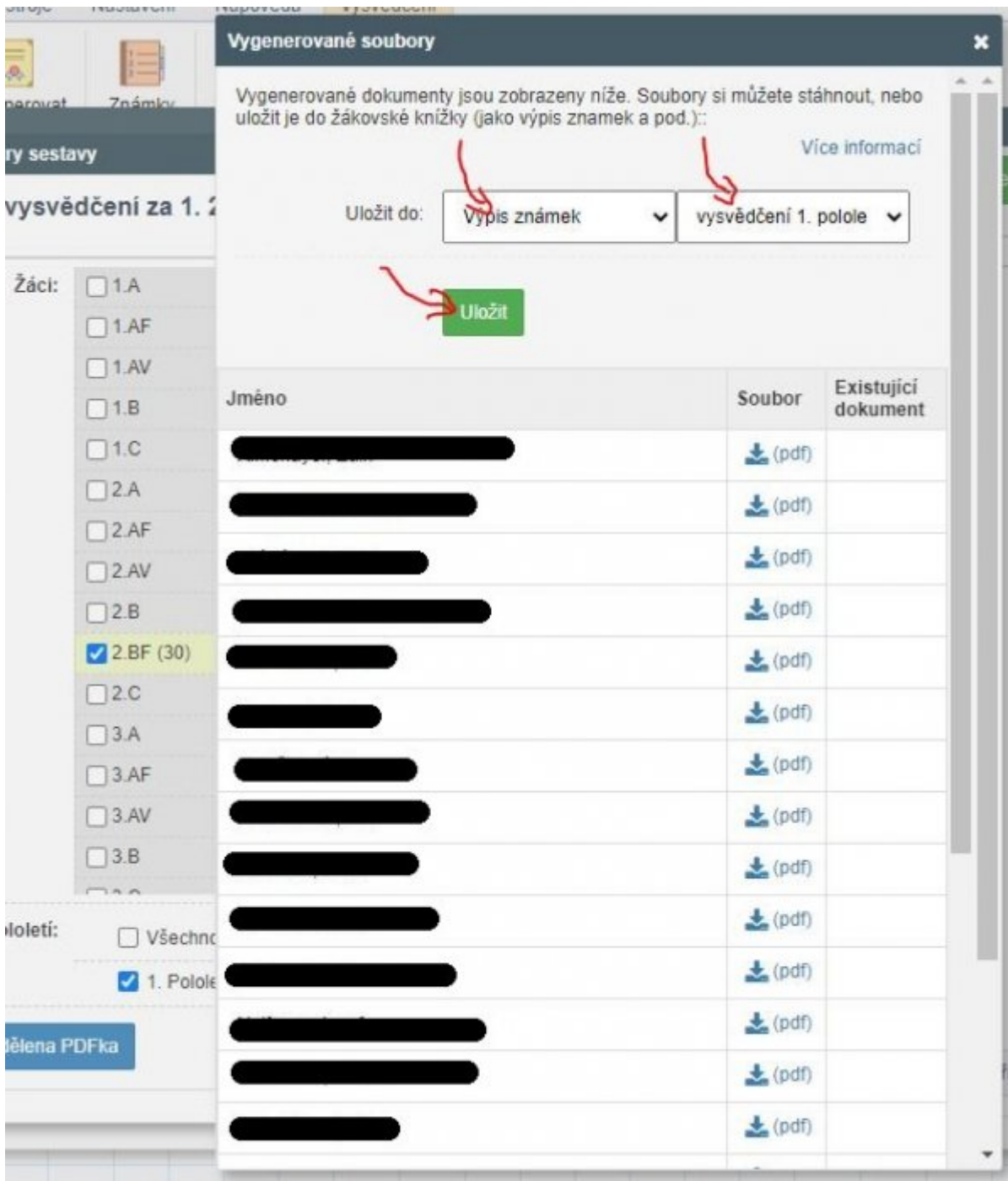
Nejprve v modulu Vysvědčení klikneme na tlačítko **Vygenerovat**, vpravo nahoře zelené Vygenerovat, OK.

V dialogu pro tisk výpisu vysvědčení (cestou **Agenda online - Vysvědčení - tlačítko Tisk** v horní liště, sestava v sekci **Vysvědčení** jménem **SŠ Výpis z vysvědčení za 1. 2. pololetí 20 předmětů**) je nově vlevo dole modré tlačítko **Generovat rozdělená PDFka**:



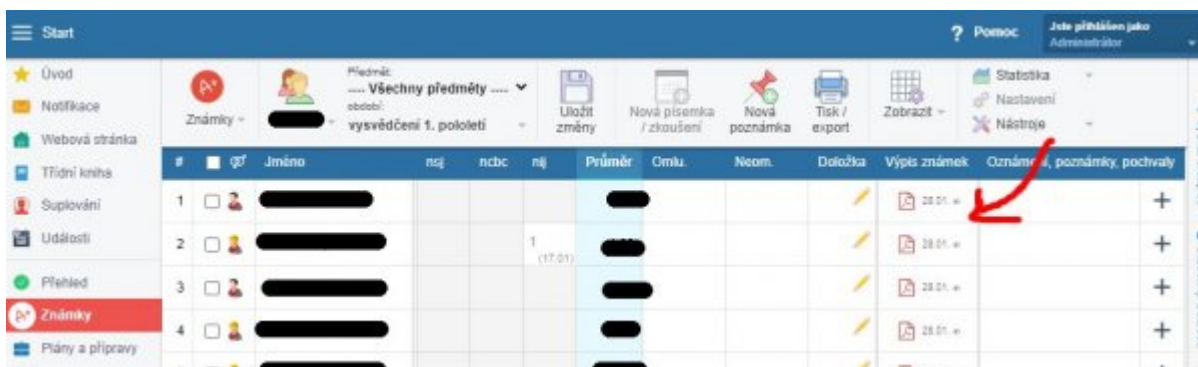
V následném dialogu nastavíme **Uložit do** na **Výběr známek a vysvědčení 1. pololetí**, klikneme na **Uložit** a potvrdíme **OK**.





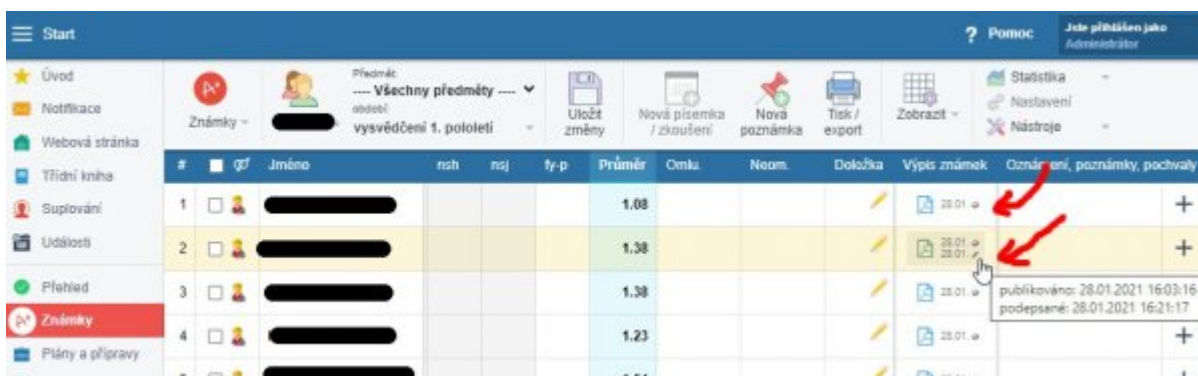
Dále zda **Publikovat** (rodiče je rovnou uvidí, přijde jim anonce v podobě Zprávy) nebo **Ponechat nezveřejněné**.

Zkontrolovat vytvořené výpisy můžete v kartě **Známky** zcela vpravo (vedle průměru). Na prvním obrázku rozkliknutelné piktogramy ještě nezveřejněných Výpisů:



#	gf	Jméno	nsh	nsj	ty-p	Průměr	Omlu.	Neom.	Doložka	Výpis známek	Oznámení, poznámky, pochvaly
1	<input type="checkbox"/>	[redacted]				[redacted]				28.01.21	
2	<input type="checkbox"/>	[redacted]			1 (17.01)	[redacted]				28.01.21	
3	<input type="checkbox"/>	[redacted]				[redacted]				28.01.21	
4	<input type="checkbox"/>	[redacted]				[redacted]				28.01.21	

Na druhém obrázku piktogramy již zveřejněných Výpisů, v prvním řádku nepřetčený rodičem, ve druhém řádku již přetčený rodičem:



#	gf	Jméno	nsh	nsj	ty-p	Průměr	Omlu.	Neom.	Doložka	Výpis známek	Oznámení, poznámky, pochvaly
1	<input type="checkbox"/>	[redacted]				1,08				28.01.21	
2	<input type="checkbox"/>	[redacted]				1,38				28.01.21 28.01.21	publikováno: 28.01.2021 16:03:16 podepsané: 28.01.2021 16:21:17
3	<input type="checkbox"/>	[redacted]				1,38				28.01.21	
4	<input type="checkbox"/>	[redacted]				1,23				28.01.21	

V okamžiku, kdy třídní výpisy publikuje, přijde rodičům Zpráva v systému Edupage (podobná jako při absenci nebo při nové známce). Rodiče mající aplikaci Edupage na mobilu to zjistí v notifikační liště. Je vhodné, aby třídní napsal rodičům zdvořilostní mail typu „Dobrý den, milí rodiče, v Edupage máte Zprávu s Výpisem vysvědčení.“

## Se singularitami přijďte za informatiky

Kontaktujte nás v případech, že:

- má student jiné datum vydání vysvědčení
- generujete Výpis z vysvědčení jindy než během 7 dní před vydáváním (cca 23.-31.1.)
- samozřejmě i kdykoliv jindy, nevíte-li si s něčím rady

From:  
<https://wiki.gml.cz/> - **GMLWiki**

Permanent link:  
<https://wiki.gml.cz/doku.php/navody:edupage:pro-tridni-vysvedceni?rev=1710827112>

Last update: **19. 03. 2024, 06.45**

