

# Školní kalendáře a systém událostí

Do 11/2023 jsme provozovali paralelně Google kalendář [Plán práce](#) a Edupage kalendář s jednotlivými školními událostmi. Při přechodu na nový web provozujeme pouze Edupage kalendář, z něhož se kopírují data do různých směrů (včetně speciálního Google kalendáře).

Kalendář [Plán práce](#) pouze dobíhá a k 07/2024 bude zrušen.

## System oběhu informací o školních akcích

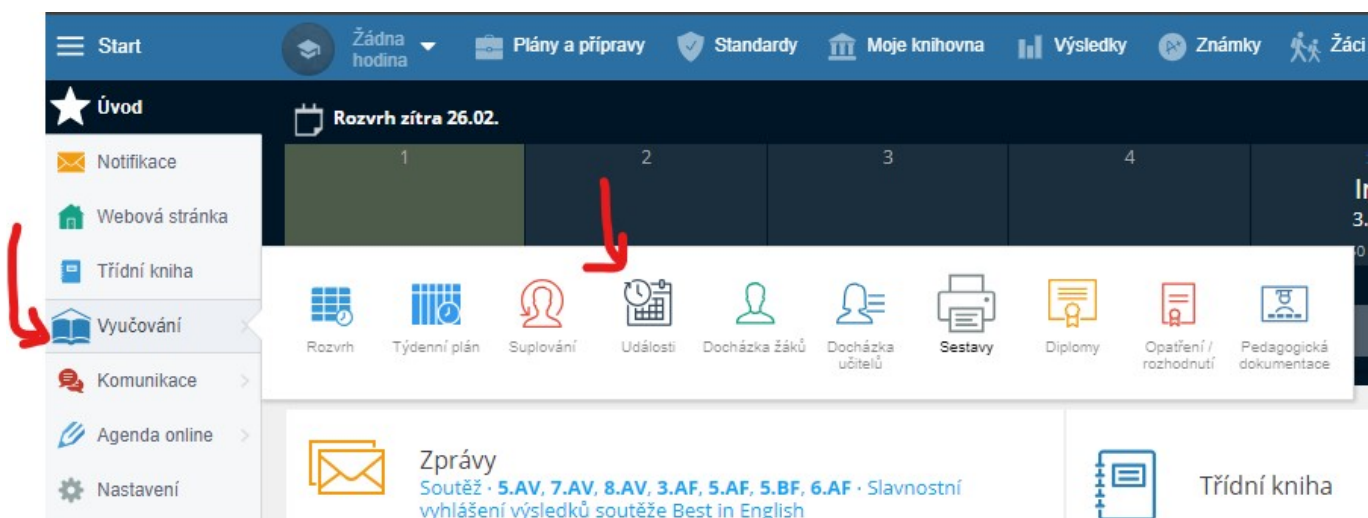
Organizátor akce (zpravidla kantor) pošle mail řediteli, ten akci schválí, v Re: pošle kopii kantorům a sekretářce, která akci vystaví v Edupage.

Původní žádost musí obsahovat

- termín (datum, jestli celý den nebo konkrétní vyučovací hodiny nebo konkrétní časový rozsah)
- jméno organizátora (jde-li o celou třídu, pak na třídu dva organizátoři z řad pracovníků GML)
- třídu nebo seznam jednotlivých studentů včetně jejich tříd
- místo konání (místnost na GML nebo adresu, kde se akce koná)
- v případě nezletilých žáků a samostatného příchodu na akci též informaci o písemném souhlasu rodičů s tímto příchodem
- v případě nezletilých žáků a samostatného odchodu z akce též informaci o písemném souhlasu rodičů s tímto odchodem

## Práce s Edupage kalendářem

Edupage kalendář si studenti i zaměstnanci zobrazí v menu **Vyučování - Události**:



Přepínat zobrazení kalendáře lze v horním tlačítku:



Vyzkoušejte zejména variantu **Týden (seznam)** či **Dva týdny**. Přepínat lze i klávesami **D, W, M, Y, 1, 2, 3** (čísla v nenumerné části klávesnice, tedy nad písmeny).

Událost do Edupage kalendáře lze zadat buď kliknutím na tlačítko  nebo kliknutím

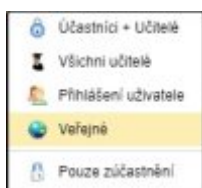


na + vlevo nahoře ve dni, kde stojí kurzor:

## Typy událostí v Edupage a jejich propis do jiných systémů

Je velmi důležité zvolit správný typ. Ovlivňuje to chování:

- Pro koho je událost viditelná, pro vaši představu, administrátor nastavuje globálně z těchto možností:



- Kde se zobrazuje (zda v Třídní knize, v Kalendáři, v DÚ studentů, příp. v nějaké kombinaci těchto míst).
- Zda může nebo nemůže zrušit hodinu, během níž nastává. (Typicky **Písemka** hodinu neruší, **Exkurze** ano, **Projektová výuka** těžko říct, někdy ano, jindy ne.)

- Zda organizátor zadává učivo a chybějící.
- Zda se události může účastnit třídní učitel účastnících se tříd.

Všechny detaily, jak se ten který typ události chová, najdete při výběru typu v popisku vpravo:

**Událost**

**Nová událost**

Typ:

Název:

Datum:

Rozvrh

8:00

17:

<b>Vyučování</b>	Může zrušit původní hodinu Může zadat učivo a chybějící v hodině Zobrazené: Třídní kniha (Sestavy)
Projektové vyučování	Může zrušit původní hodinu Může zadat učivo a chybějící v hodině Zobrazené: Třídní kniha (Sestavy)
Doučování	Může zrušit původní hodinu Může zadat učivo a chybějící v hodině Zobrazené: Třídní kniha (Sestavy)
Hodina s třídním učitelem	Ruší původní hodinu Hodina s třídním učitelem Může zadat učivo a chybějící v hodině Zobrazené: Kalendář, Třídní kniha (Sestavy)
<b>Školní událost</b>	Může zrušit původní hodinu ~ Hodina s třídním učitelem Může zadat chybějící v hodině Zobrazené: Kalendář, Třídní kniha (Sestavy)
Školní výlet	Může zrušit původní hodinu ~ Hodina s třídním učitelem Může zadat chybějící v hodině Zobrazené: Kalendář, Třídní kniha (Sestavy)
Kulturní akce	Může zrušit původní hodinu ~ Hodina s třídním učitelem Může zadat chybějící v hodině Zobrazené: Kalendář, Třídní kniha (Sestavy)
Exkurze	Může zrušit původní hodinu ~ Hodina s třídním učitelem Může zadat chybějící v hodině

Většinu typů události mohou zadávat zaměstnanci školy, ale některé zadává pouze vedení školy.

Typicky třeba volné dny. 😊


Seznam všech událostí:

Událost	Ruší původní hodinu?	Zadává učivo a chybějící?	Viditelnost:	Zobrazuje se:
<b>Zrušená výuka</b>	ruší	ne	Veřejné	Kalendář, Třídní kniha (Sestavy)
Svátek	ruší	ne	Veřejné	Kalendář, Třídní kniha (Sestavy)
Prázdniny			Veřejné	
Volný den	ruší	ne	Veřejné	Kalendář, Třídní kniha (Sestavy)
<b>Distanční výuka</b>	ne	ne	Veřejné	Kalendář
<b>Vyučování</b>	může	může	Přihlášení uživatelé	Třídní kniha (Sestavy)

Událost	Ruší původní hodinu?	Zadává učivo a chybějící?	Viditelnost:	Zobrazuje se:
Projektové vyučování	může	může	Pouze zúčastnění	Třídní kniha (Sestavy)
Doučování	může	může	Přihlášení uživatelé	Třídní kniha (Sestavy)
Hodina s třídním učitelem	ruší	může	Pouze zúčastnění	Kalendář, Třídní kniha (Sestavy)
<b>Školní událost</b>	může	může	Veřejné	Kalendář, Třídní kniha (Sestavy)
Školní výlet	může	může	Veřejné	Kalendář, Třídní kniha (Sestavy)
Kulturní akce	může	může	Veřejné	Kalendář, Třídní kniha (Sestavy)
Exkurze	může	může	Veřejné	Kalendář, Třídní kniha (Sestavy)
Událost s třídním učitelem	může	může	Přihlášení uživatelé	Kalendář, Třídní kniha (Sestavy)
Reprezentace	může	může	Všichni učitelé	Třídní kniha (Sestavy)
<b>Zkoušení žáků</b>	ne	ne	Pouze zúčastnění	Písemky / DÚ
Velká písemná práce	ne	ne	Pouze zúčastnění	Písemky / DÚ
Písemná práce	ne	ne	Pouze zúčastnění	Písemky / DÚ
Test	ne	ne	Pouze zúčastnění	Písemky / DÚ
Ústní zkoušení	ne	ne	Pouze zúčastnění	Písemky / DÚ
Referát	ne	ne	Pouze zúčastnění	Písemky / DÚ
Projekt	ne	ne	Pouze zúčastnění	Písemky / DÚ
Školní písemná práce (GML)	může	může	Veřejné	
<b>Setkání učitelů</b>	ne	ne	Všichni učitelé	
Klasifikační porada	ne	ne	Všichni učitelé	
<b>Rezervovaná učebna</b>	ne	ne	Všichni učitelé	
<b>Jiná událost</b>	ne	ne	Veřejné	Kalendář
Poučení o bezpečnosti	může	může	Pouze zúčastnění	Kalendář, Třídní kniha (Sestavy)
Sdružení rodičů	ne	ne	Veřejné	Kalendář
Třídní kniha	ne	ne	Účastníci + učitelé	Třídní kniha (Sestavy)
Soutěž	může	může	Všichni učitelé	

## Kopie veřejných událostí do Google kalendáře

Student či zaměstnanec si může Edupage kalendář exportovat do podoby adresy a připojit do „svých“ kalendářů v Google.



From:

<http://wiki.gml.cz/> - **GMLWiki**

Permanent link:

<http://wiki.gml.cz/navody:kantori:kalendare-edupage-google?rev=1708846359>



Last update: **25. 02. 2024, 08.32**