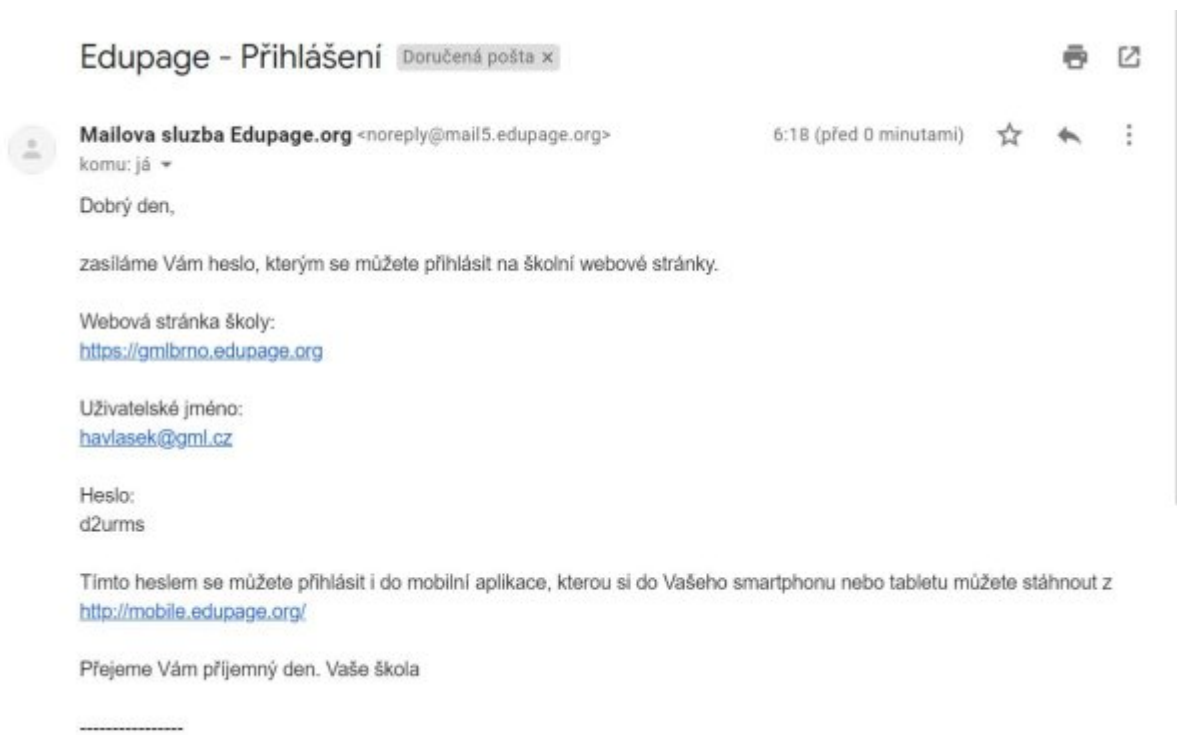


# Pro učitele: Přihlášení, změna hesla

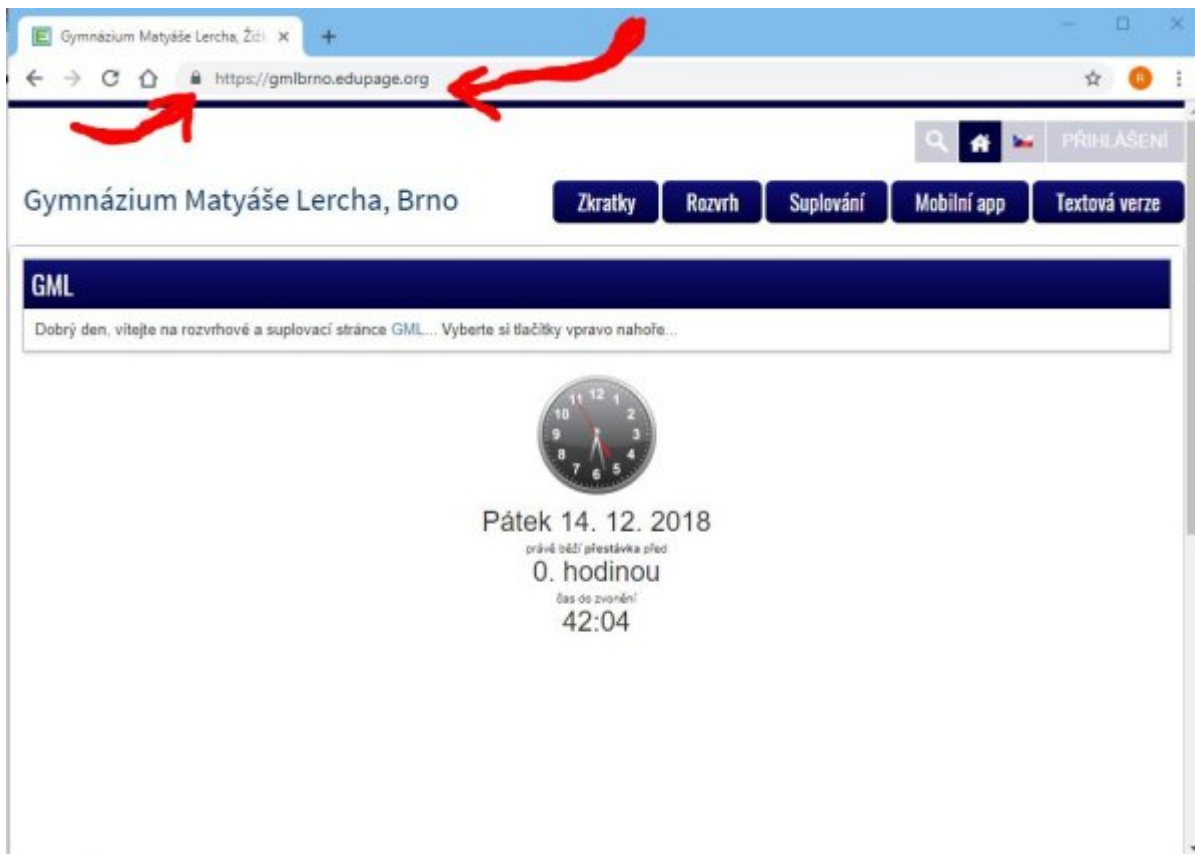
Systém [Edupage](#) od ledna 2019 nahradil SAS v oblasti zadávání známek pro pololetní klasifikaci. Každý z učitelů zapíše pololetní klasifikaci do Edupage (namísto klasických A3 v malé sborovně).

## První přihlášení

Systém [Edupage](#) má samostané účty (nespojené se školními loginy+hesly ani s loginy+hesly do pošty). Mailem od uživatele „Mailova služba Edupage.org“ Vám přijde první heslo:

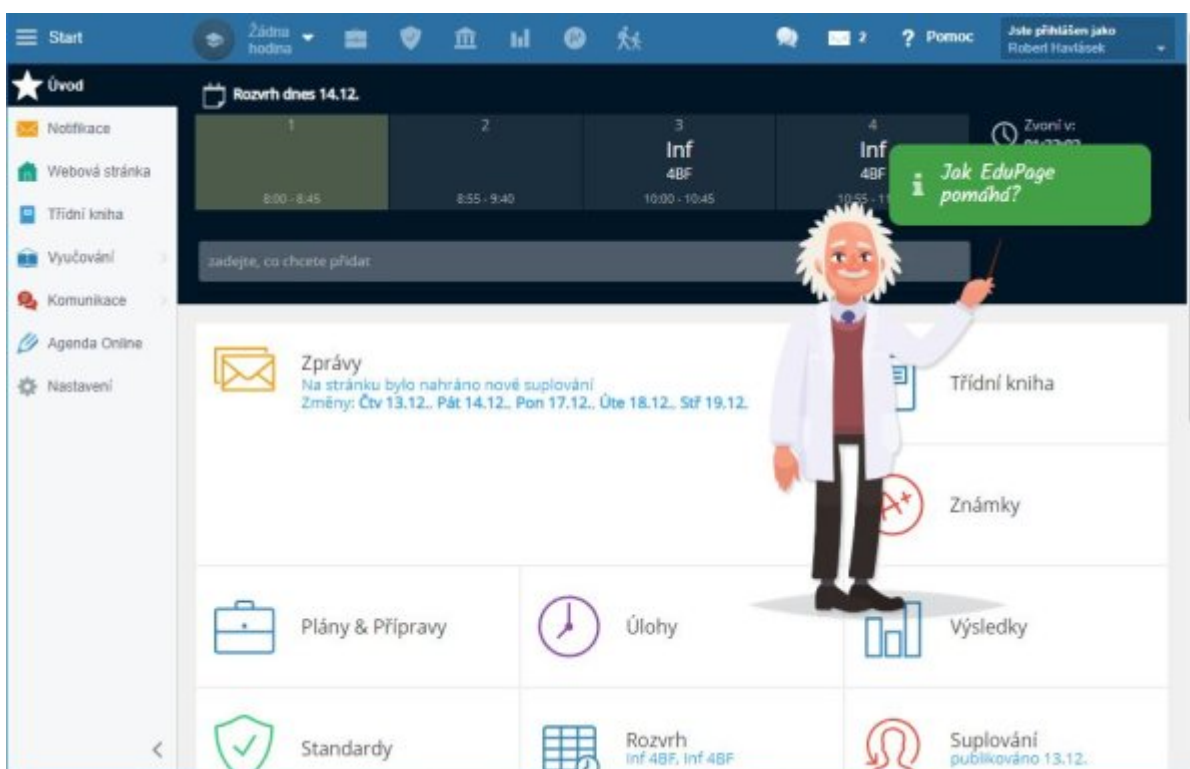


Kliknete v něm na odkaz <https://gmlbrno.edupage.org>, otevře se stránka, na kterou jste možná zvyklí z online verze rozvrhů či suplování:



Není špatné si zkontrolovat, že adresa skutečně odpovídá <https://gmlbrno.edupage.org> a nalevo od ní je ikona uzamčeného zámku (viz červené šipky v obrázku) – pro ujištění, že nám ten web někdo nepodvrhнул... 😊

Kliknete vpravo nahoře na PŘIHLÁŠENÍ, vyplníme login (např. **havlasek@gml.cz**) a heslo (např. **d2urms**). Systém nás přihlásí:



Nelekněte se velkého množství informací, většina z nich stejně nefunguje 😊 Pro běžné činnosti stejně budete potřebovat jen dvě ikonky v horním modrém proužku (vlevo **Hodiny**, vpravo **Známky**).

## Změna hesla

Napoprvé je velmi vhodné heslo změnit. Vpravo nahoře klikneme na tlačítko **Jste přihlášení jako (jméno+příjmení)** a v něm na **Můj profil**. Objeví se stránka:

The screenshot shows a web browser window with the URL <https://gmlbrno.edupage.org/portal/?cmd=MyAccount>. The page title is "MŮJ PROFIL". Below the title, there are three buttons: "Můj profil", "Moje zařízení", and "Nastavení kalendáře". The main content area is divided into two sections:

- Váš osobní EduPage účet**: This section displays the user's personal information:
  - Jméno: Robert
  - Příjmení: Havlíšek
  - Uživatelské jméno (email): havlasek@gml.cz
  - Heslo: Změnit heslo
 There is a blue button labeled "upravit osobní účet".
- Váš školní EduPage účet**: This section displays the user's school account information:
  - O změnu údajů ve Vašem školním účtu požádejte prosím svého administrátora.
  - gmlbrno.edupage.org (Aktivní)
  - Uživatelské jméno (email): havlasek@gml.cz
  - Typ: Učitel
  - EduPage: gmlbrno.edupage.org
  - Heslo: Změnit heslo
 There is a green button labeled "+ přidat další EduPage účet".

Zde ve spodní části pod nadpisem „Váš školní EduPage účet“ (:!:Pro jistotu ještě jednou: Ve školním účtu. Pro soukromý účet typu „rodič“ budou výhledově mít ti z vás, kteří zde mají dítě coby studenta...) kliknete **Změnit heslo**. Zadáte staré a pak dvakrát nové.

## Poučení při změně hesla

Kolegové, berte, prosím, na vědomí, že silné heslo je to jediné, co stojí mezi Vámi a hackery z řad

studentů, kteří by si mnohdy velmi rádi napsali známky jiné, lepší... 😊 Hesla typu Klarka2009 nebo abc123 nepoužívejte.

## Alternativa do mobilu

Veškerou agendu lze kromě webu <https://gmlbrno.edupage.org> vést i na androidím mobilu (<https://play.google.com/store/apps/details?id=air.org.edupage&hl=cs>), pokud se do aplikace přihlásíte jako učitel stejným loginem+heslem.

From:

<http://wiki.gml.cz/> - **GMLWiki**

Permanent link:

<http://wiki.gml.cz/navody:edupage:pro-ucitele-prihlaseni?rev=1598172526>

Last update: **23. 08. 2020, 10.48**

