

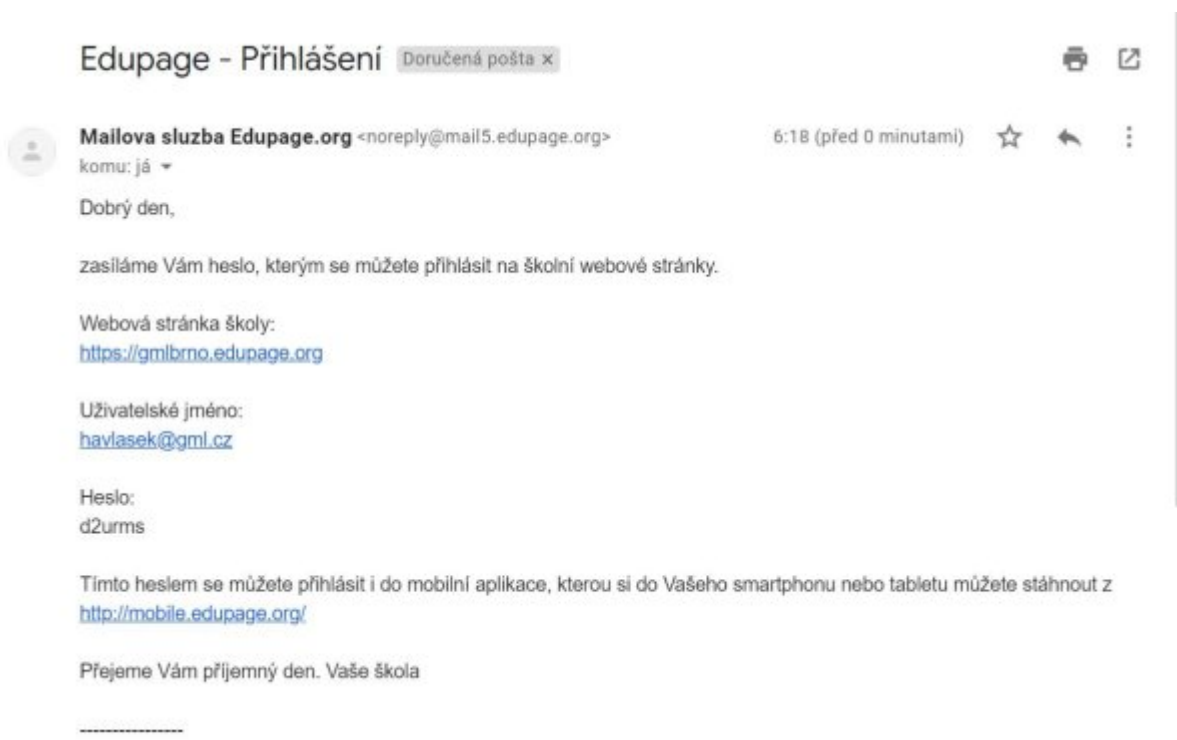
Pro učitele: Přihlášení, změna hesla



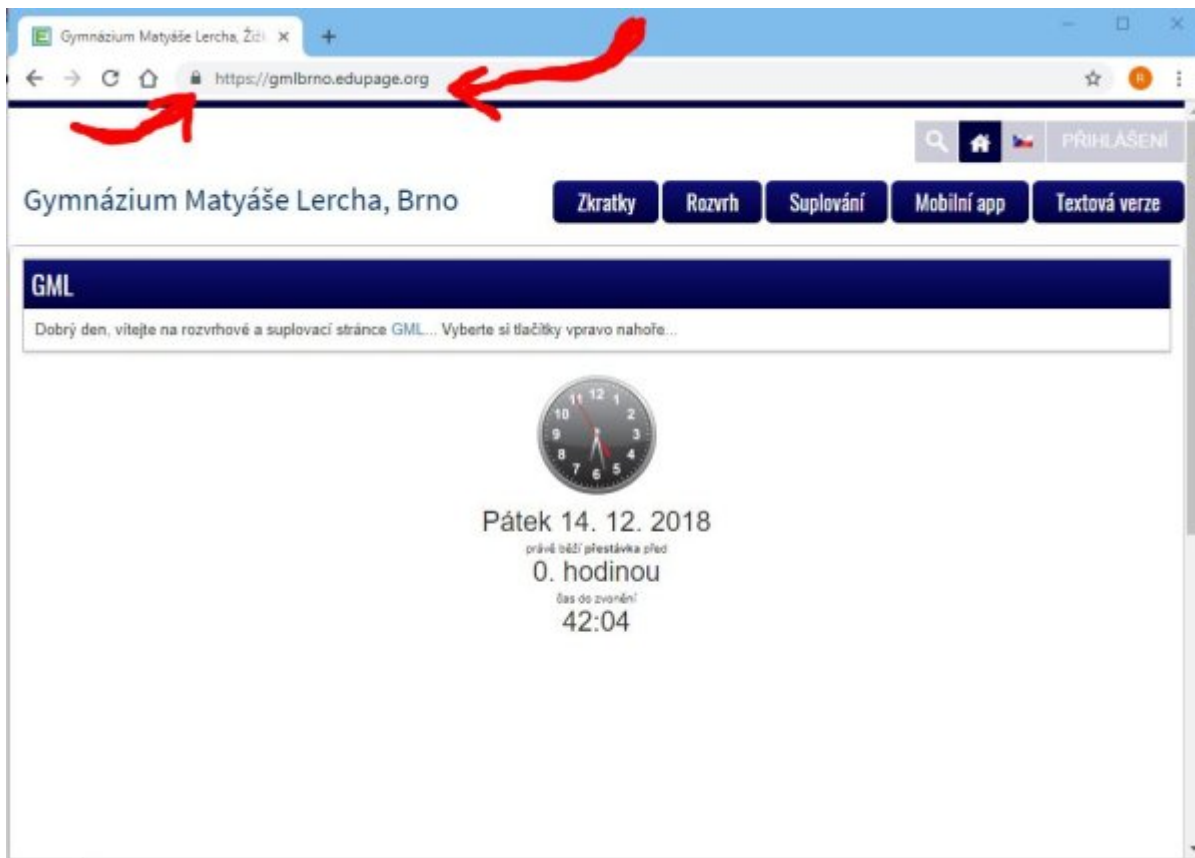
Pozor, od září 2025 se kromě loginu+hesla (čistě vytvořeného pro Edupage) můžete přihlásit i Google účtem, který je svázaný s mailovou adresou Vašeho profilu v Edupage. Budeme studenty i pedagogy nutit Google účet pro přihlášení používat, výhledově samostatné Edupage účty zcela zaniknou.

První přihlášení

Systém **Edupage** má samostané účty (nespojené se školními loginy+hesly ani s loginy+hesly do pošty). Mailem od uživatele „Mailova služba Edupage.org“ Vám přijde první heslo:

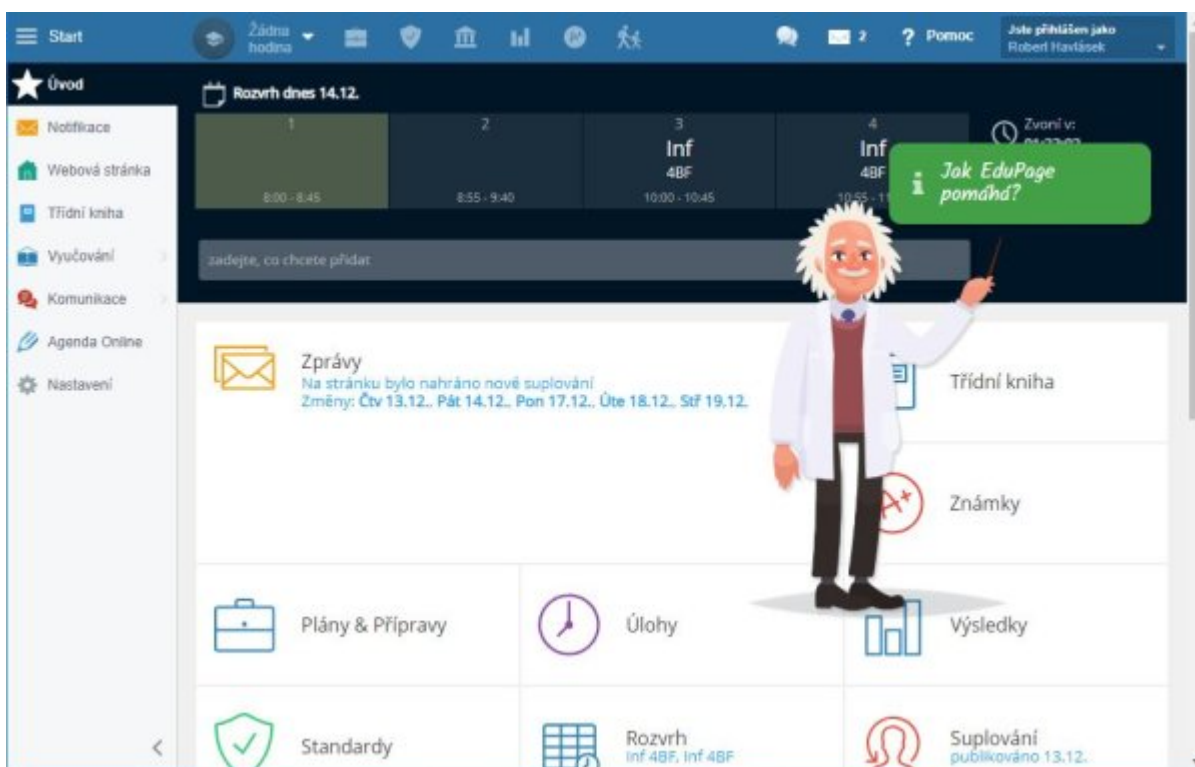


Kliknete v něm na odkaz <https://gmlbrno.edupage.org>, otevře se stránka, na kterou jste možná zvyklí z online verze rozvrhů či suplování:



Není špatné si zkontrolovat, že adresa skutečně odpovídá <https://gmlbrno.edupage.org> a nalevo od ní je ikona uzamčeného zámku (viz červené šipky v obrázku) – pro ujistění, že nám ten web někdo nepodvrhnul... 😊

Kliknete vpravo nahoře na PŘIHLÁŠENÍ, vyplníme login (např. **havlasek@gml.cz**) a heslo (např. **d2urms**). Systém nás přihlásí:



Nelekněte se velkého množství informací, většina z nich stejně nefunguje 😊 Pro běžné činnosti stejně budete potřebovat jen dvě ikonky v horním modrém proužku (vlevo **Hodiny**, vpravo **Známky**).

Změna hesla

Napoprvé je velmi vhodné heslo změnit. Vpravo nahoře klikneme na tlačítko **Jste přihlášení jako (jméno+příjmení)** a v něm na **Můj profil**. Objeví se stránka:

The screenshot shows the EduPage user interface. At the top, there's a navigation bar with 'Start', 'Žádná hodina', and 'Jste přihlášen jako Robert Havlísek'. The main content area is titled 'MŮJ PROFIL' and contains two sections:

- Váš osobní EduPage účet:** Displays personal information: Jméno: Robert, Příjmení: Havlísek, Uživatelské jméno (email): havlasek@gml.cz, Heslo: Změnit heslo. A button 'upravit osobní účet' is visible.
- Váš školní EduPage účet:** Displays school account information: gmlbrno.edupage.org (Aktivní), Uživatelské jméno (email): havlasek@gml.cz, Typ: Učitel, EduPage: gmlbrno.edupage.org, Heslo: Změnit heslo. A button '+ přidat další EduPage účet' is visible.

Zde ve spodní části pod nadpisem „Váš školní EduPage účet“ (:!:Pro jistotu ještě jednou: Ve školním účtu. Pro soukromý účet typu „rodič“ budou výhledově mít ti z vás, kteří zde mají dítě coby studenta...) kliknete **Změnit heslo**. Zadáte staré a pak dvakrát nové.

Poučení při změně hesla

Kolegové, berte, prosím, na vědomí, že silné heslo je to jediné, co stojí mezi Vámi a hackery z řad

studentů, kteří by si mnohdy velmi rádi napsali známky jiné, lepší... 😊 Hesla typu Klarka2009 nebo abc123 nepoužívejte.

Alternativa do mobilu

Veškerou agendu lze kromě webu <https://gmlbrno.edupage.org> vést i na androidím mobilu (<https://play.google.com/store/apps/details?id=air.org.edupage&hl=cs>), pokud se do aplikace přihlásíte jako učitel stejným loginem+heslem.

From:

<http://wiki.gml.cz/> - GMLWiki

Permanent link:

<http://wiki.gml.cz/navody:edupage:pro-ucitele-prihlaseni>

Last update: **14. 07. 2025, 06.26**

