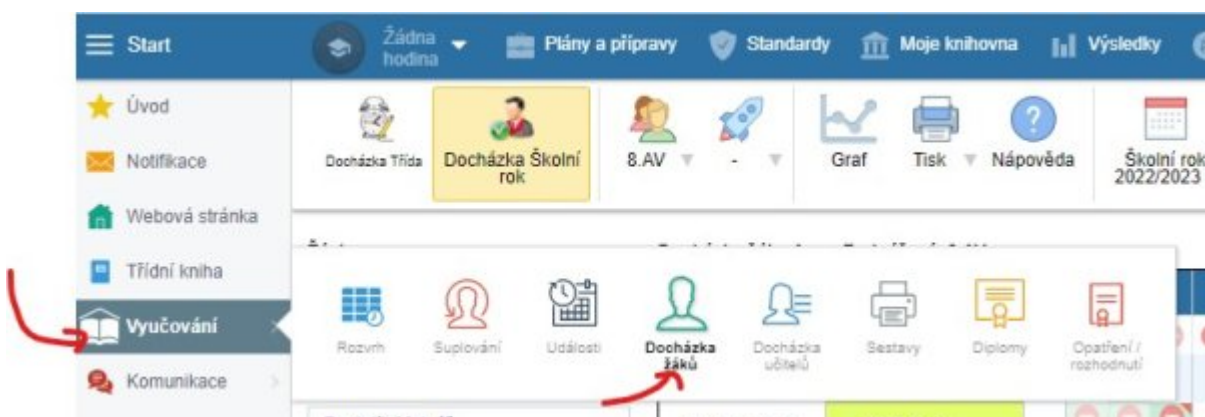


# Pro učitele: Přehled absence ve vaší výuce

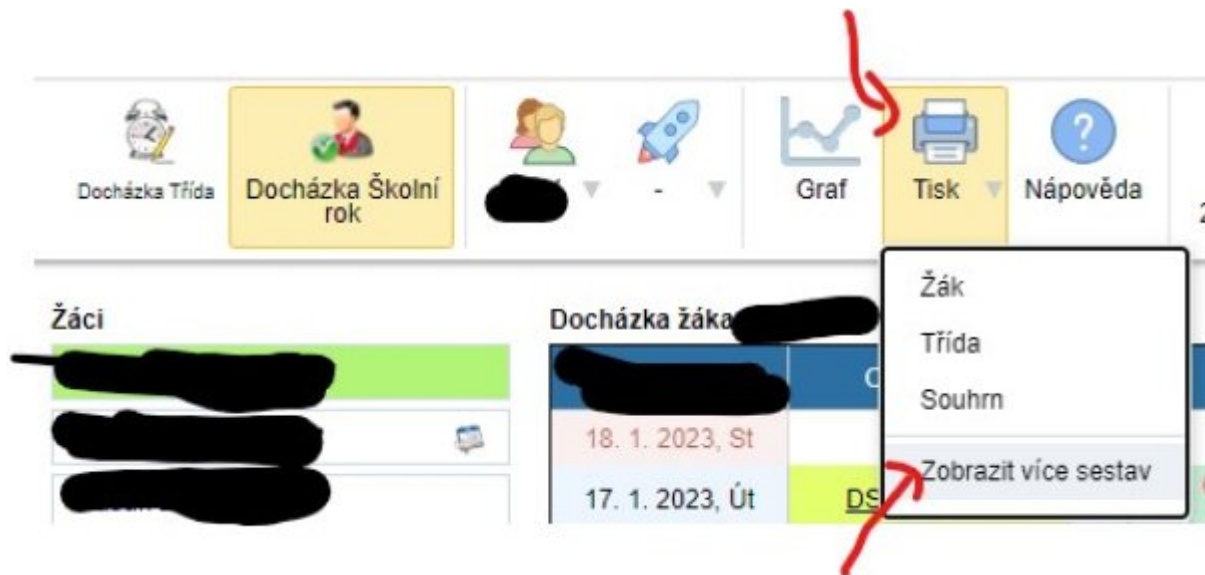
## Procenta v konkrétním předmětu+třídě

Chcete-li zjistit procento absence všech studentů dané třídy (nebo semináře), například pro posouzení možnosti dát někomu „neklasifikován“ a komisionální zkoušku, lze prohlédnout či vytisknout následující sestavu.

Zvolíme **Vyučování - Docházka žáků**, tedy:



V přehledu žáků zvolíme v horním menu **Tisk - Zobrazit více sestav**:



Otevře se okno se sestavami, jedna z nich se jmenuje **Docházka žáků - předměty**. Též je potřeba zvolit správný předmět (vpravo nahoře), vhodnou Platnost (například „1. polrok“, v překladu ze slovenštiny „1. pololetí“) a poté kliknout na zelené **Obnovit**:

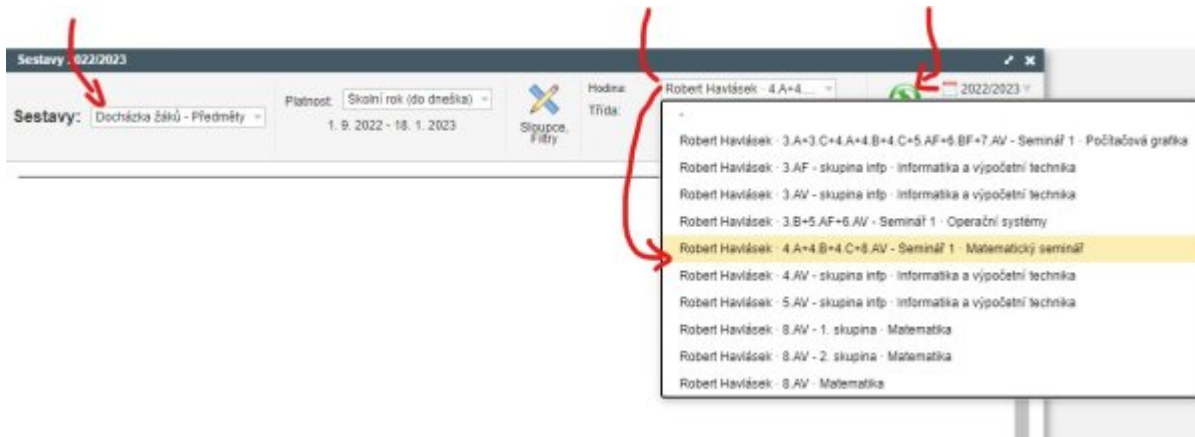
Last

update:

18. 01. navody.edupage:pro-ucitele-prehled-absence-v-predmetu <http://wiki.gml.cz/navody:edupage:pro-ucitele-prehled-absence-v-predmetu?rev=1674074224>

2023,

21.37



Získáte sestavu s procenty jednotlivých studentů (buď celé třídy nebo zapsaných seminaristů):

Žák	vma
[redacted]	22%
[redacted]	3%
[redacted]	17%
[redacted]	7%
[redacted]	7%
[redacted]	10%
[redacted]	33%
[redacted]	10%
[redacted]	27%
[redacted]	13%
[redacted]	4%
[redacted]	29%
[redacted]	0%
[redacted]	7%
[redacted]	11%
[redacted]	54%

Vysvětlivky  
0 - 100%: Absence  
- -: Nechodí na předměty  
Jen prázdné: Žák není zařazen do žádné hodiny v tomto předmětu

Tisk Uložit ▼ Náhled tisku A4 - Na šířku - Velikost písma 100% - OK

From:  
<http://wiki.gml.cz/> - GMLWiki

Permanent link:  
<http://wiki.gml.cz/navody:edupage:pro-ucitele-prehled-absence-v-predmetu?rev=1674074224>

Last update: 18. 01. 2023, 21.37

