

Rozvrh a suplování

Odkazy na Rozvrhy online

Odkaz na aktuální rozvrhy najdete na [intranetu](#) v části uprostřed. [Flashová verze](#) „lépe vypadá“, ale nemusí fungovat ve všech prohlížečích (zvláště v mobilech). [Textová verze](#) funguje všude. Budete-li chtít některý z rozvrhů tisknout, na intranetu najdete i soubory .pdf (aktualizují se ručně, snažíme se je mít co nejaktuálnější).

V papírové verzi lze rozvrh („plachtu“) tříd i kantorů nalézt v suplovací skříňce – vestibul GML, první skříňka v pravé chodbě.


Odkazy na Suplování online

Odkaz na aktuální i minulá suplování najdete na [suplovací stránce](#).

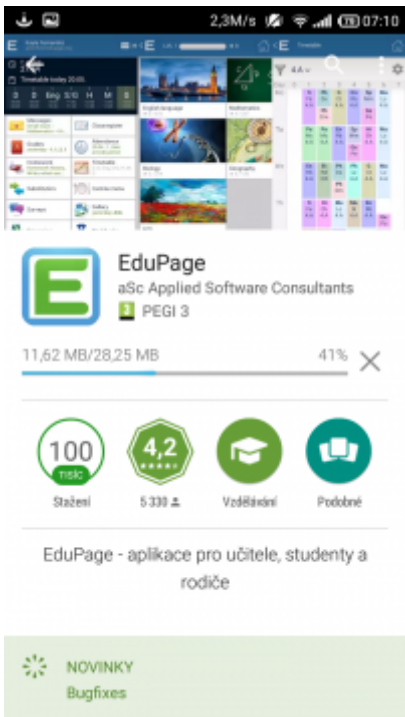
I suplování na několik následujících dní lze nalézt vytištěné ve výše popsané skříňce.

Mobilní aplikace pro Android

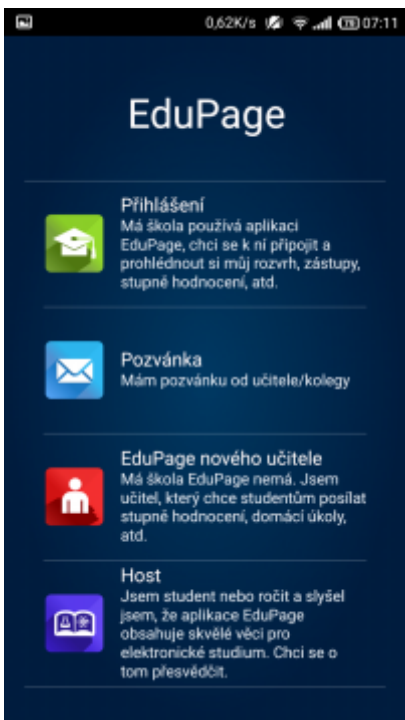
Pro sledování aktuálního rozvrhu/suplování na mobilu lze použít mobilní aplikaci EduPage. Pro studenty i profesory funguje zatím pouze v pasivním režimu (prohlíží vystavená data). Na Androidu spustíme GooglePlay, do vyhledávání zadáme **EduPage** (přesný odkaz na aplikaci). Vidíme:



Po kliknutí na tlačítko **Instalovat** se program stáhne, nainstaluje:



Po kliknutí na tlačítko **Otevřít** se program spustí, následuje proces prvního nastavení:



Po kliknutí na **Přihlášení** se objeví výzva o přihlašovací jméno/heslo nebo

Čtečky elektronických knih Kindle Paperwhite 3

Čtečky Amazon Kindle Paperwhite 3 pořízené z projektu Lectores jsou na GML v počtu 6 kusů. Jsou k volnému půjčení k dispozici v knihovně GML.

Označeny jsou 01 až 06, jednak na svém papírovém obalu, druhak i lihovkou na zadní straně přístroje.

Zaregistrovány jsou pod jedním účtem knihovna@gml.cz (s heslem, které bude mít ve správě paní knihovnice). Evidovány jsou centrálně (přes [Amazon.com](https://www.amazon.com)).

Každá čtečka má samostatnou mailovou adresu `gml_kindle_01@kindle.com` až `gml_kindle_06@kindle.com`. Pošlete-li na tuto adresu mail s příloženou knihou, automaticky se (při prvním kontaktu daného Kindlu se sítí) dostane tato kniha i do přístroje. Druhou možností, jak knihy do přístroje dostat, je připojení přes běžný USB kabel – čtečka má mikroUSB konektor a chová se jako běžný externí disk (přiřadí se mu volné písmeno, např. E:), do jehož složky `documents` (tedy např. do `E:\documents`) lze knihy zkopírovat.

Budete-li do nich kopírovat nějaké vlastní knihy, vytvořte si pro ně podadresář, např. `E:\documents\havlasek`, který před návratem do knihovny smažte.

Do Kindle Paperwhite můžete nahrávat soubory v těchto formátech: `.AZW`, `.MOBI`, `.PRC`, `.TXT` a `.PDF`. V GMLáckých čtečkách naleznete předpřipravených:

- cca 7500 knih, z toho cca 3000 knih v češtině/slovenštině (rozdělených podle země původu, zvláště pak složku s Českou školní četbou),
- mapy 271 světových měst (zaměřeno ovšem na ČR)
- dva CZ-EN slovníky připravené na použití při četbě.

Všechny zmiňované knihy, mapy i slovníky jsou volně šiřitelné a najdete je též na školním disku L: v adresáři „`L:\encyklopedie\Cestina - Knihy z Kindle (volne siritelne)\`“, kde je též v podsložce „`Programy`“ free software Calibre, které umí všechny elektronické knihy číst a konvertovat mezi jednotlivými formáty.

From:

<https://wiki.gml.cz/> - **GMLWiki**

Permanent link:

<https://wiki.gml.cz/doku.php/navody:rozvrh?rev=1472622239>

Last update: **31. 08. 2016, 07.44**

