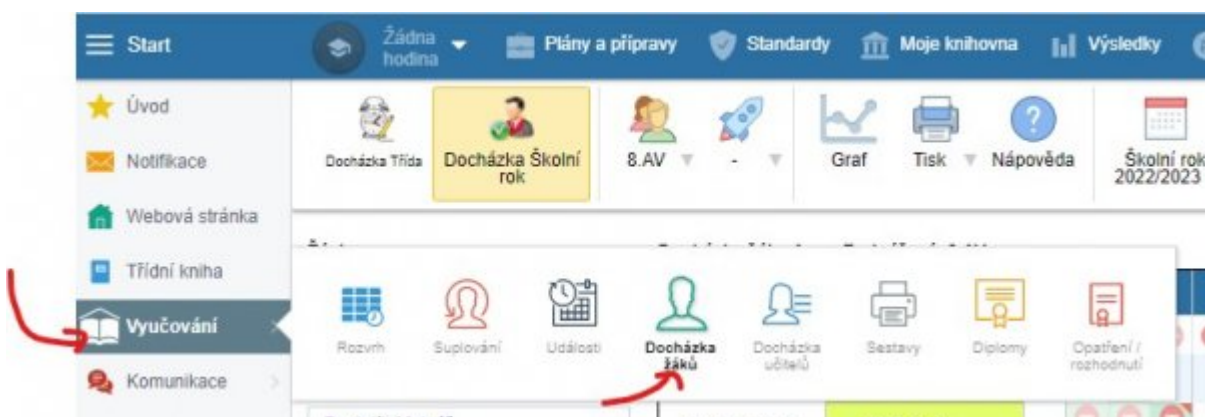


Pro učitele: Přehled absence ve vaší výuce

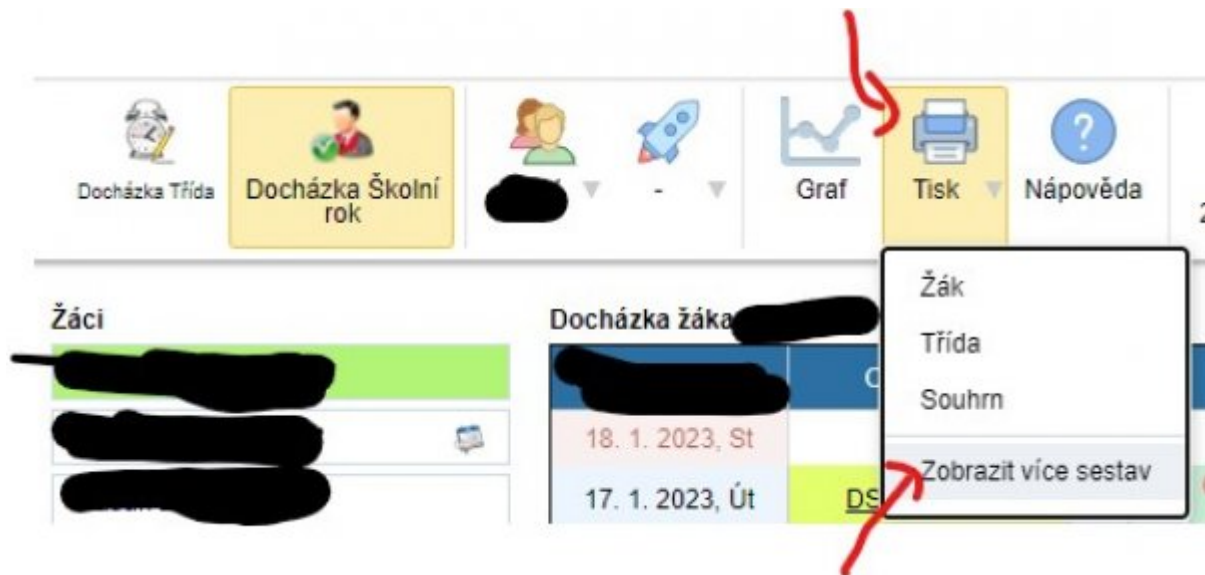
Procenta v konkrétním předmětu+třídě

Chcete-li zjistit procento absence všech studentů dané třídy (nebo semináře), například pro posouzení možnosti dát někomu „neklasifikován“ a komisionální zkoušku, lze prohlédnout či vytisknout následující sestavu.

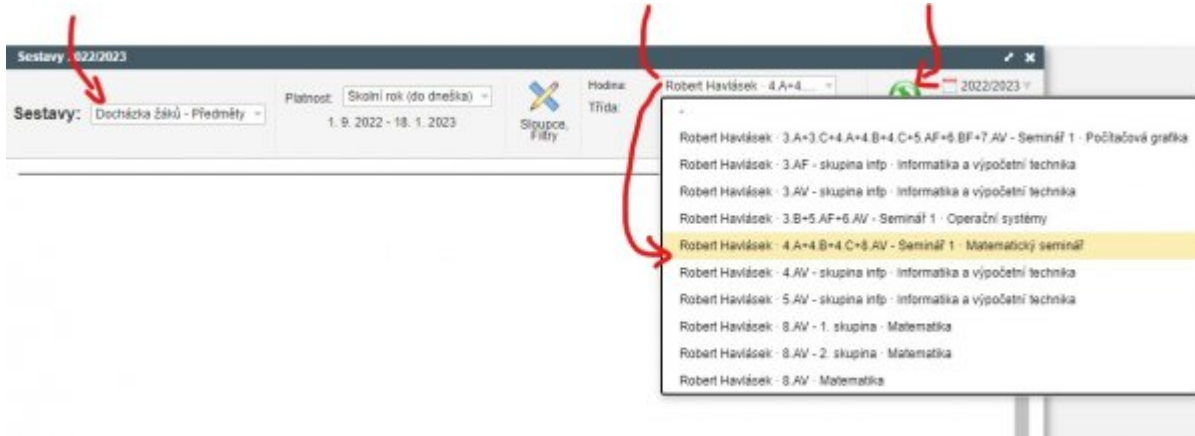
Zvolíme **Vyučování - Docházka žáků**, tedy:



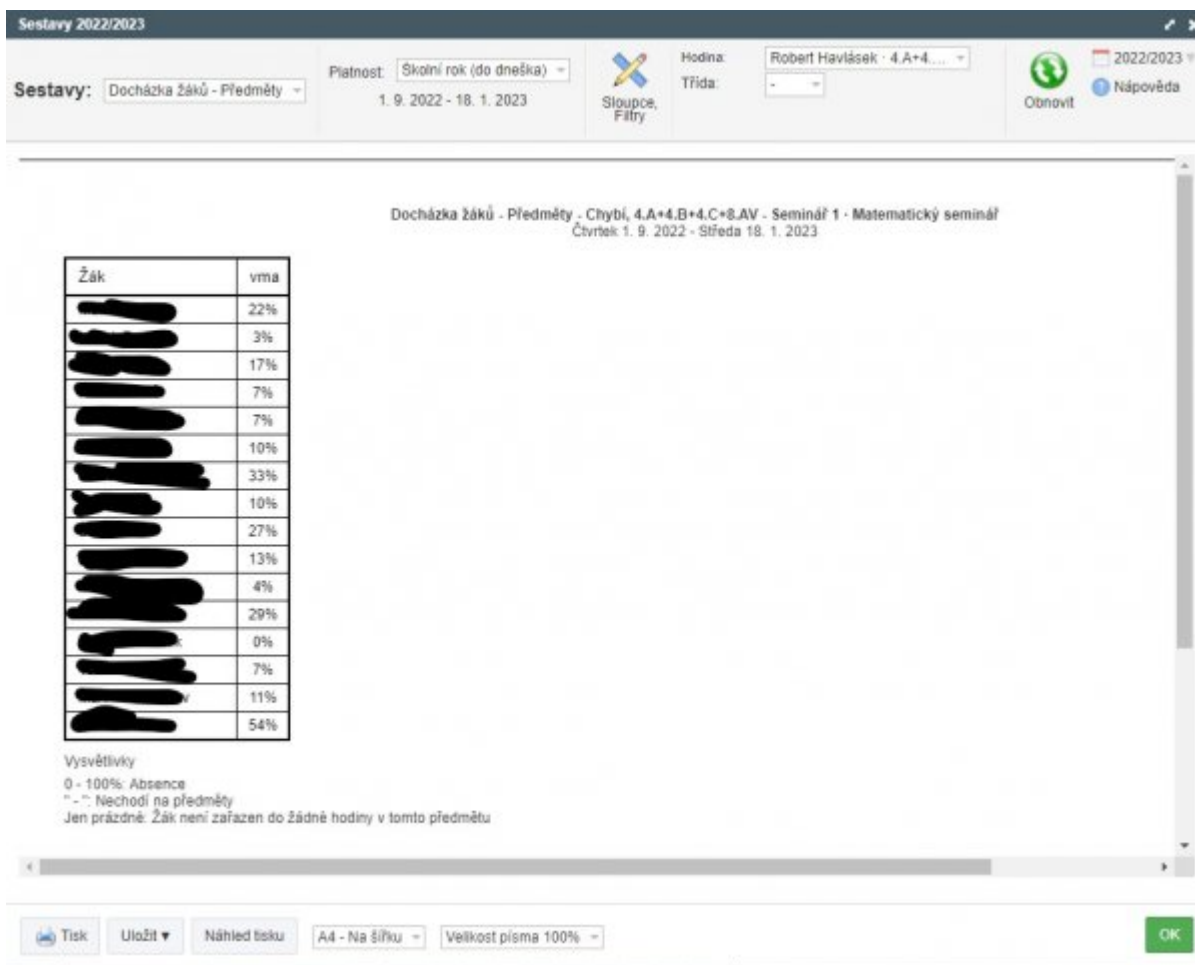
V přehledu žáků zvolíme v horním menu **Tisk - Zobrazit více sestav**:



Otevře se okno se sestavami, jedna z nich se jmenuje **Docházka žáků - předměty**. Též je potřeba zvolit správný předmět (vpravo nahoře), vhodnou Platnost (například „1. polrok“, v překladu ze slovenštiny „1. pololetí“) a poté kliknout na zelené **Obnovit**:



Získáte sestavu s procenty jednotlivých studentů (buď celé třídy nebo zapsaných seminaristů):



From: <https://wiki.gml.cz/> - GMLWiki

Permanent link: <https://wiki.gml.cz/doku.php/navody:edupage:pro-ucitele-prehled-absence-v-predmetu?rev=1674074224>

Last update: 18. 01. 2023, 21.37

