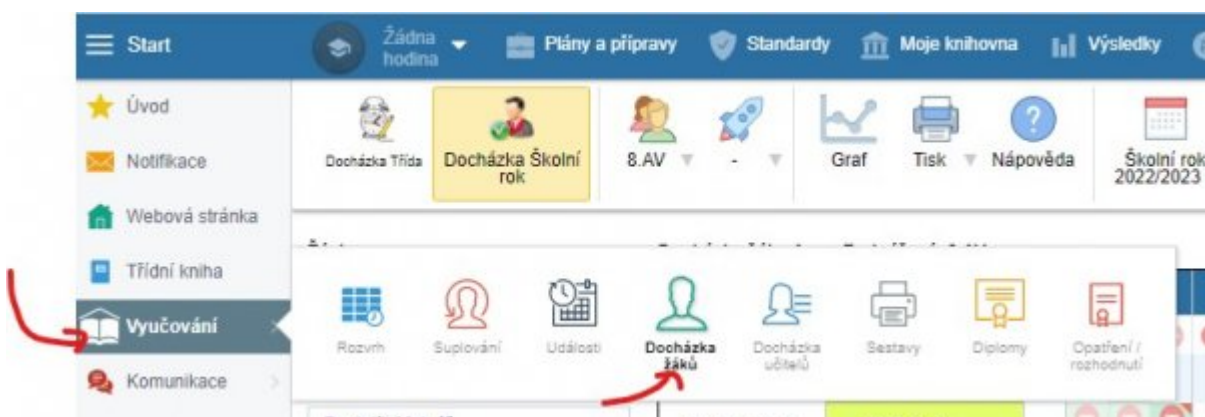


Pro učitele: Přehled absence ve vaší výuce

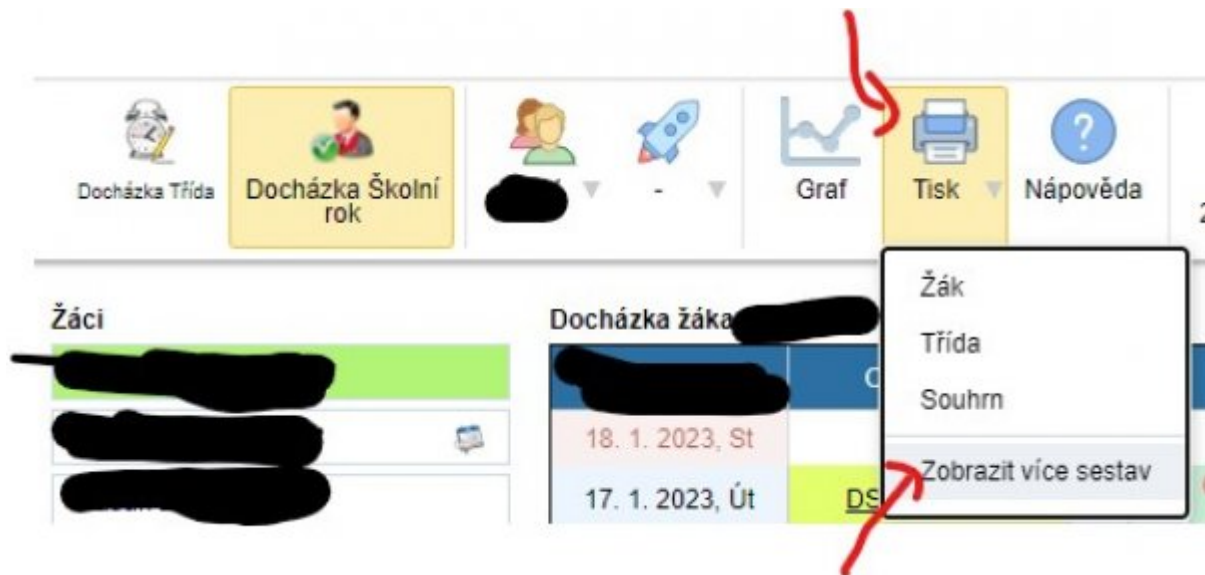
Procenta v konkrétním předmětu+třídě

Chcete-li zjistit procento absence všech studentů dané třídy (nebo semináře), například pro posouzení možnosti dát někomu „neklasifikován“ a komisionální zkoušku, lze prohlédnout či vytisknout následující sestavu.

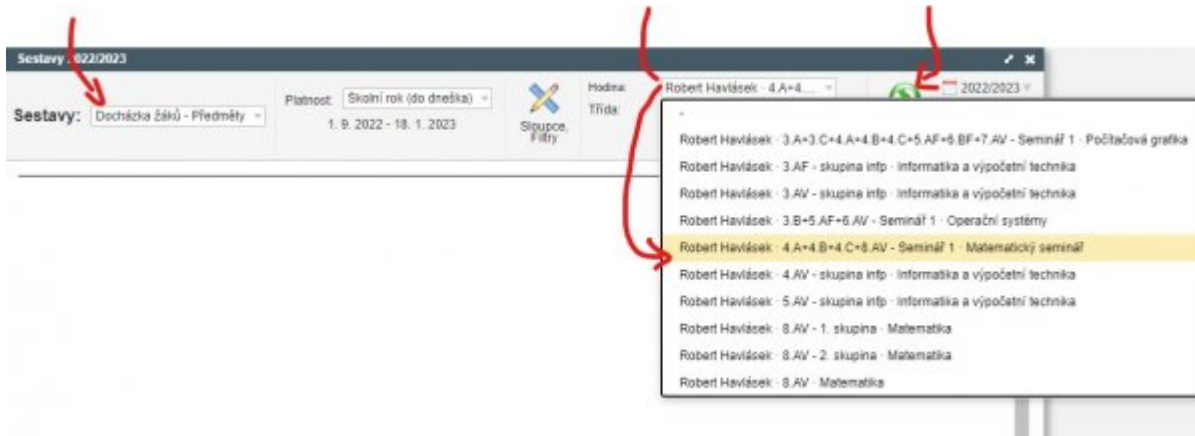
Zvolíme **Vyučování - Docházka žáků**, tedy:



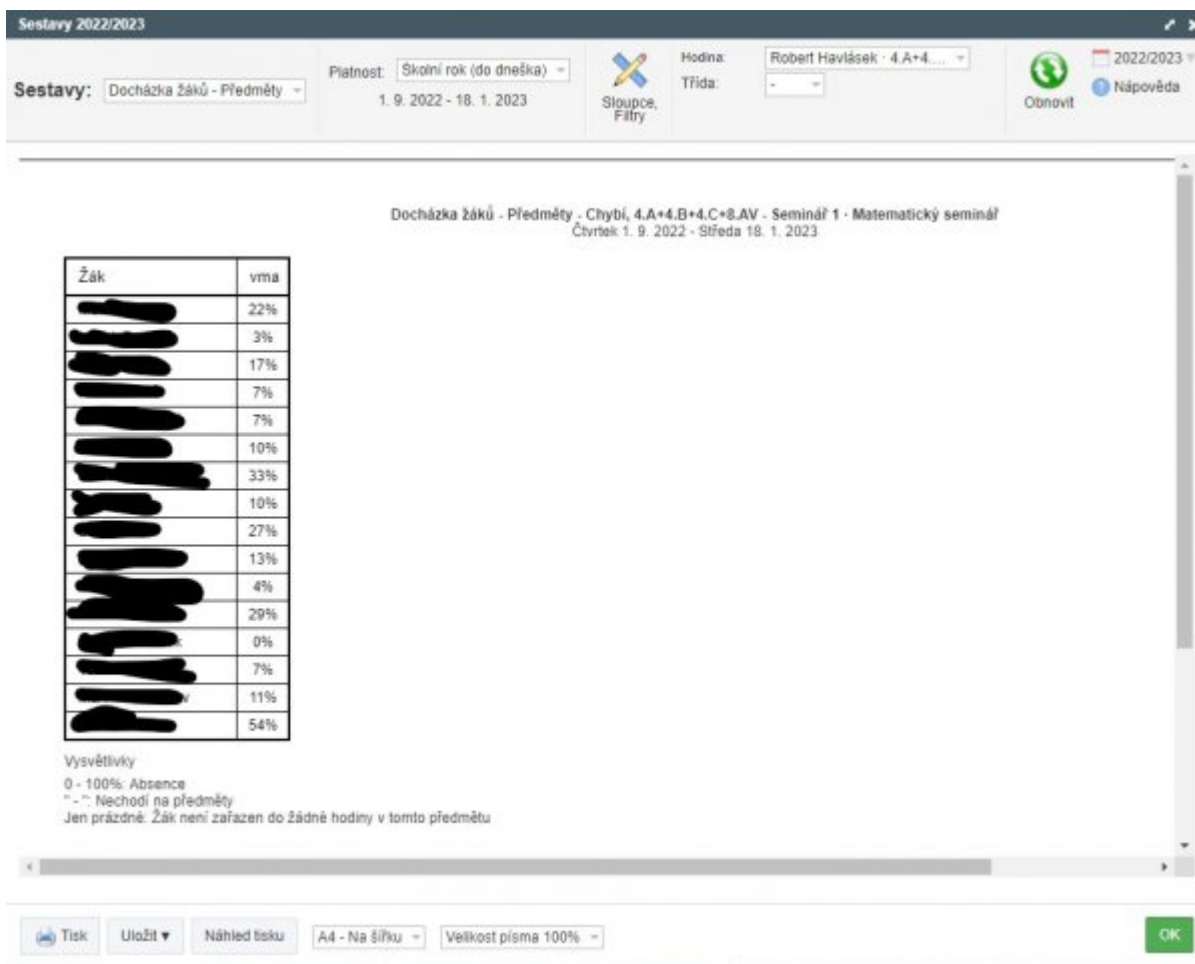
V přehledu žáků zvolíme v horním menu **Tisk - Zobrazit více sestav**:




Otevře se okno se sestavami, jedna z nich se jmenuje **Docházka žáků - předměty**. Též je potřeba zvolit správný předmět (vpravo nahoře), vhodnou Platnost (například „1. polrok“, v překladu ze slovenštiny „1. pololetí“) a poté kliknout na zelené **Obnovit**:



Získáte sestavu s procenty absence jednotlivých studentů (buď celé třídy nebo zapsaných seminaristů):



Například student z posledního řádku obrázku má absenci 54 %, tedy odchodil do předmětu pouhých 46 % času.



From:

<https://www.gml.cz/wiki/> - **GMLWiki**

Permanent link:

<https://www.gml.cz/wiki/doku.php/navody:edupage:pro-ucitele-prehled-absence-v-predmetu> 

Last update: **18. 01. 2023, 21.39**